



# راهنمای استفاده از سامانه جامع





# ورود به سامانه برای اشخاص حقیقی :

سازمان نظام مهندسی  
ساختمان استان تهران



در صورتی که عضو **حقیقی** هستید نام کاربری شما کد ملی و در صورتی که اولین بار است وارد سیستم می‌شوید، رمز عبور شما کد عضویت شما خواهد بود.

در صورتی که عضو **حقوقی** هستید نام کاربری شما شناسه ملی و در صورتی که اولین بار است وارد سیستم می‌شوید، رمز عبور شما شماره پروانه شرکت خواهد بود.

کد ملی

نام کاربری

شماره عضویت

رمز عبور

ورود

فراموشی رمز عبور

نسخه ۱۰۱۳۴



# ورود به سامانه برای اشخاص حقوقی :

سازمان نظام مهندسی  
ساختمان استان تهران



در صورتی که عضو **حقیقی** هستید نام کاربری شما کد ملی و در صورتی که اولین بار است وارد سیستم می‌شوید، رمز عبور شما کد عضویت شما خواهد بود.

در صورتی که عضو **حقوقی** هستید نام کاربری شما شناسه ملی و در صورتی که اولین بار است وارد سیستم می‌شوید، رمز عبور شما شماره پروانه شرکت خواهد بود.

نام کاربری **شناسه ملی**

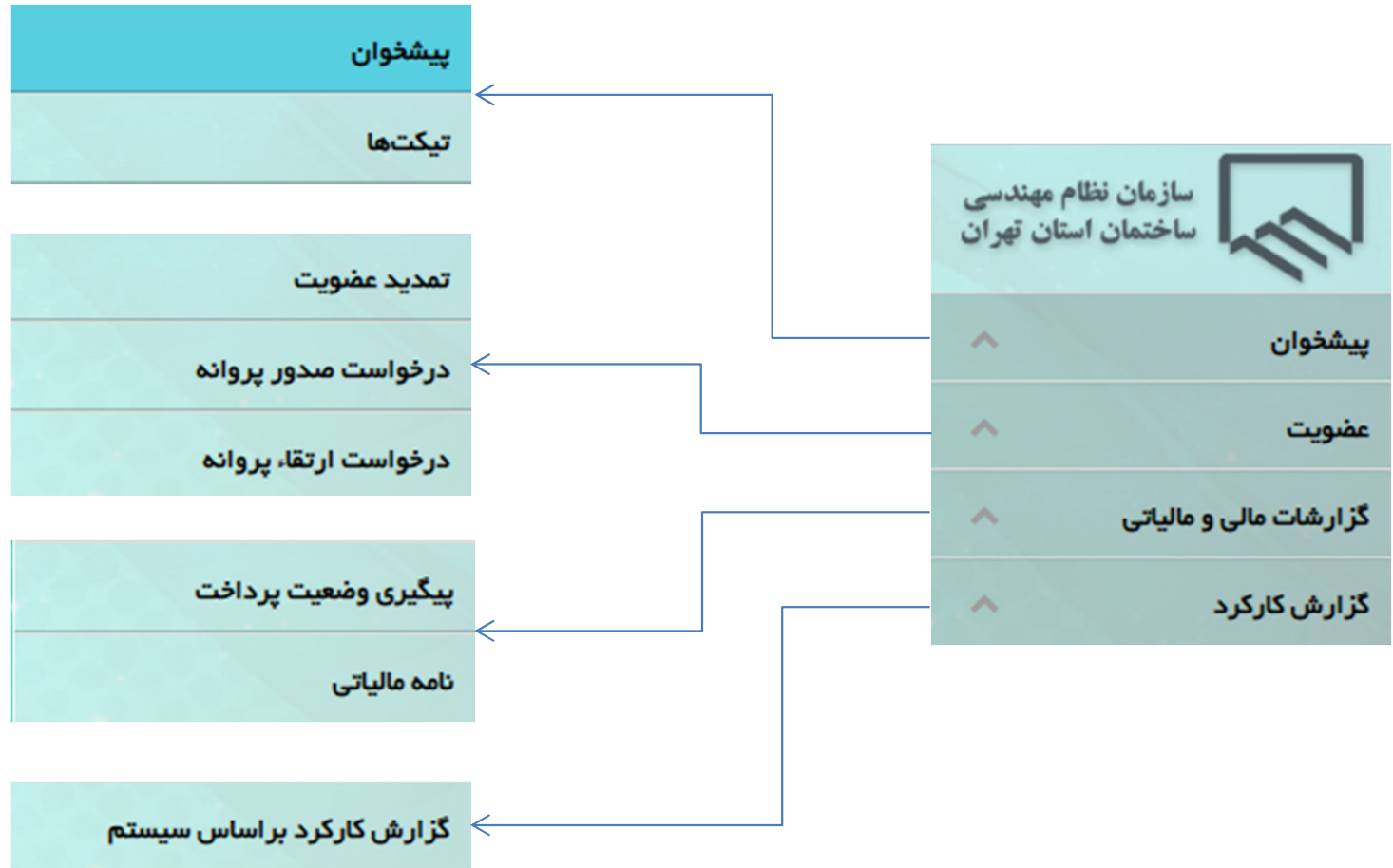
رمز عبور **شماره پروانه اشتغال**

ورود

فراموشی رمز عبور

نسخه ۱۰۱۳۴

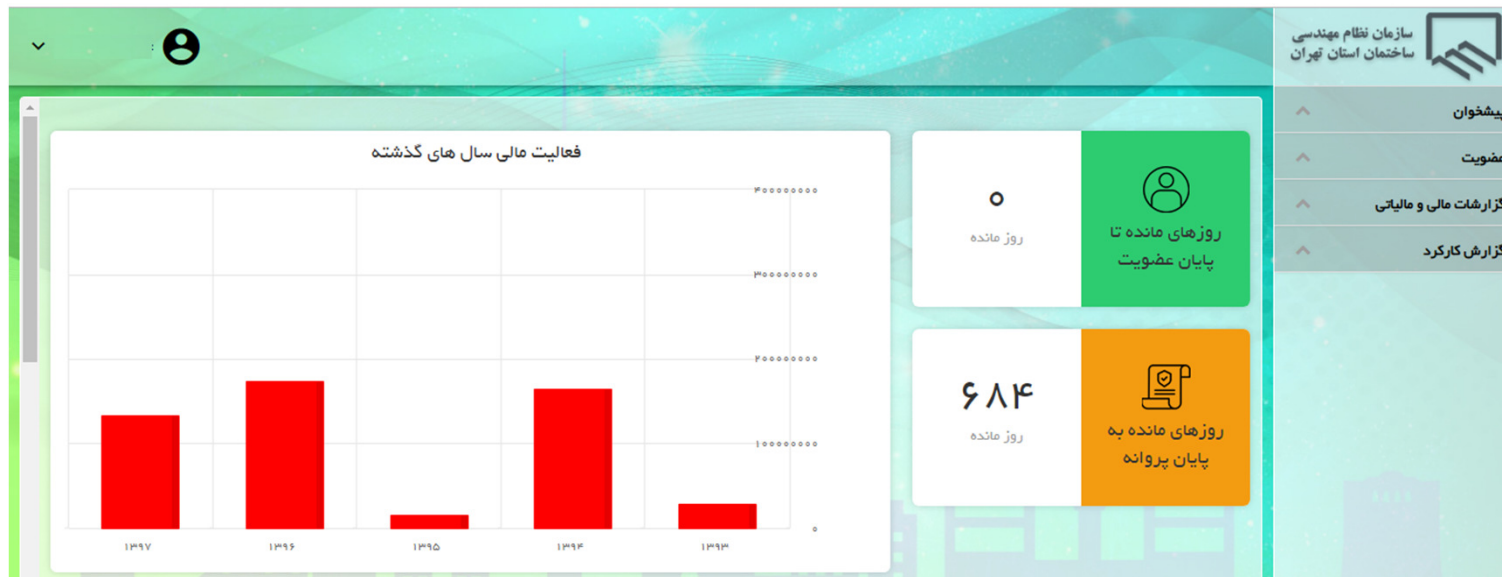
# امکانات فعلی سامانه :





# امکانات پیشخوان :

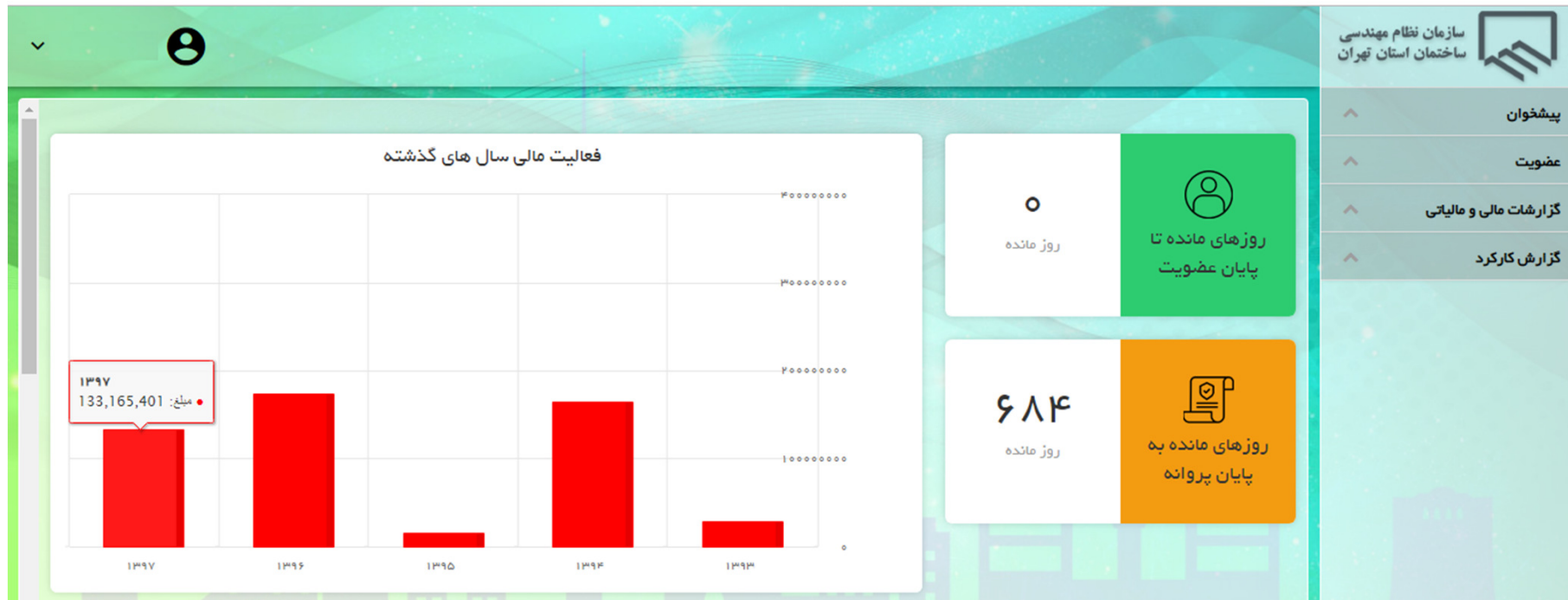
- ✓ رویت روزهای مانده تا پایان عضویت
- ✓ رویت روزهای مانده به پایان اعتبار پروانه
- ✓ مشاهده فعالیت های مالی هر سال به تفکیک





## امکانات پیشخوان :

✓ با انتقال موس روی هریک از ستون های نمودار "فعالیت مالی در سال های گذشته" عملکرد هر شخص در آن سال (بر حسب ریال) قابل مشاهده می باشد.





## امکانات پیشخوان :

- ✓ رویت شماره حساب دارای اعتبار و فعال اعضاء در **بانک صادرات** و امکان تغییر آن
- ✓ برای تغییر شماره حساب (صرفا در بانک صادرات) می توانید با درج شماره حساب بانک صادرات و انتخاب گزینه "**تغییر شماره حساب**" نسبت به اعتبار سنجی شماره حساب و ثبت آن اقدام فرمایید.

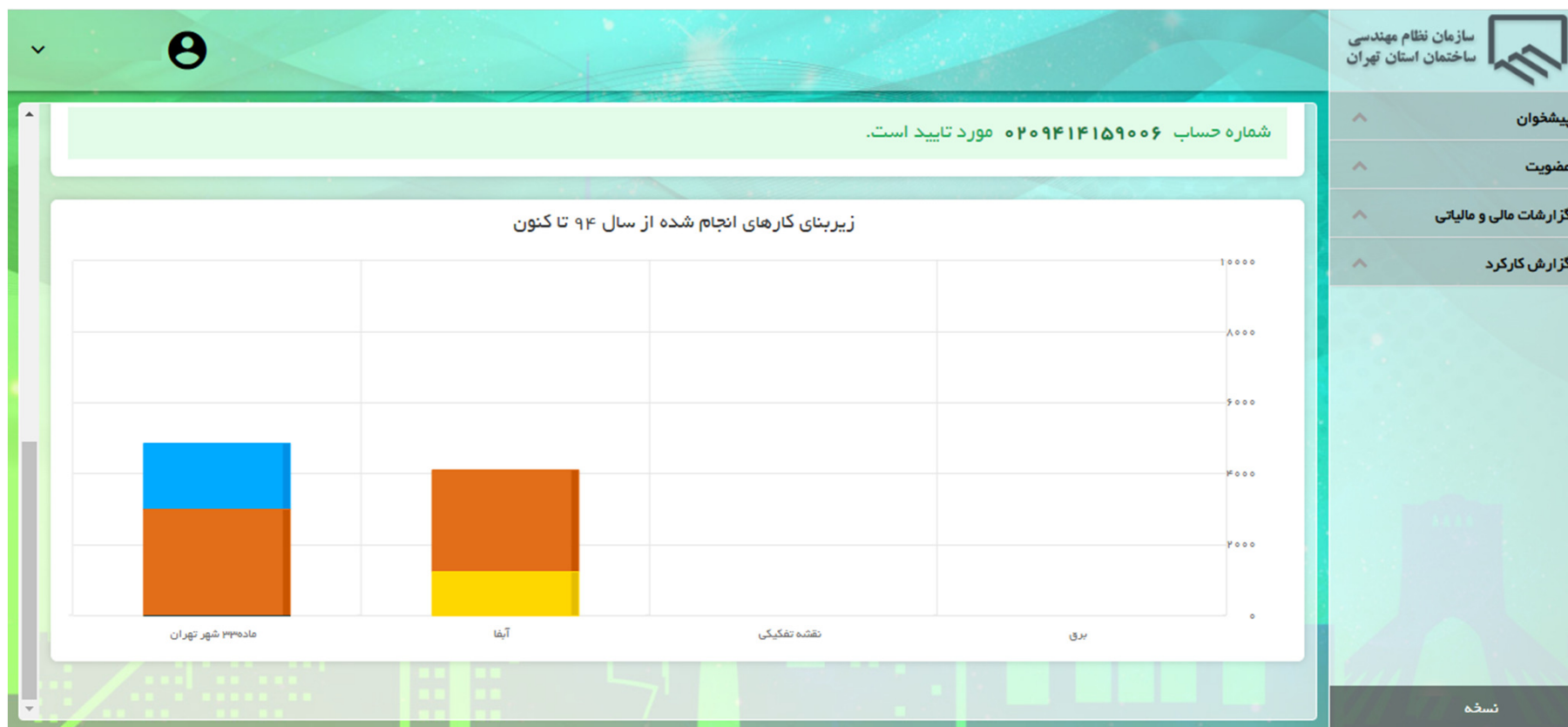
The screenshot shows a web interface for account management. At the top right, there is a header with the text "سازمان نظام مهندسی ساختمان استان تهران" and a logo. Below this is a navigation menu with items: "پیشخوان", "عضویت", "گزارشات مالی و مالیاتی", and "گزارش کارکرد". The main content area is titled "اطلاعات حساب بانک صادرات" and contains a blue box with the following text: "شماره حساب ثبت شده شما در سیستم در زیر نمایش داده شده است در صورتی که معتبر است نیازی به تغییر شماره حساب نمیباشد." and "شماره حساب میبایست از حسابهای بانک صادرات باشد و همچنین صاحب حساب میبایست خود شما باشید." Below this text is a button labeled "تغییر شماره حساب" and a text box containing the account number "۰۲۰۹۴۱۴۱۵۹۰۰۶". To the right of the text box is the logo of Bank Saderat. At the bottom of the main content area, there is a green box with the text "شماره حساب ۰۲۰۹۴۱۴۱۵۹۰۰۶ مورد تایید است."





# امکانات پیشخوان :

✓ مشاهده زیر بنای کارهای انجام شده به تفکیک موضوع و متر از سال ۱۳۹۴ تا کنون

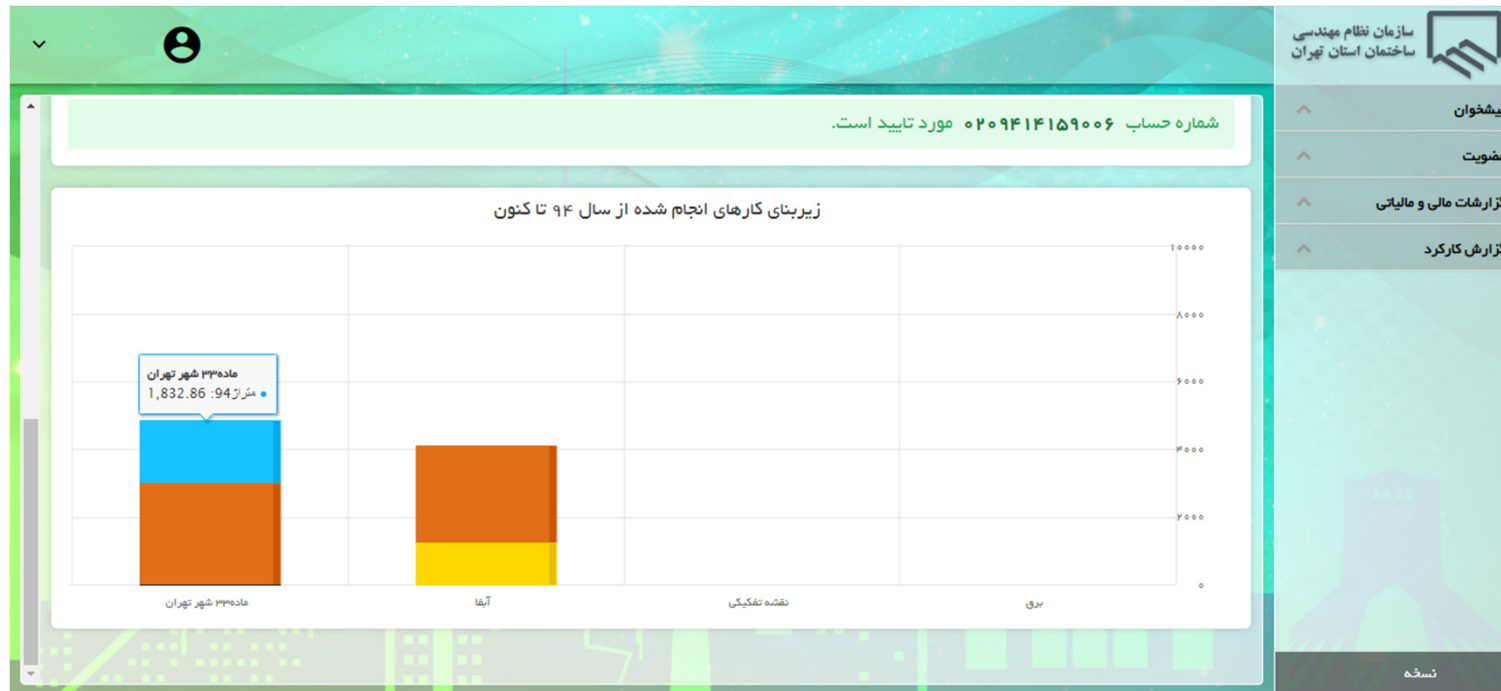






# امکانات پیشخوان :

✓ با انتقال موس روی هریک از ستون های نمودار "زیربنای کارهای انجام شده از سال ۱۳۹۴ تاکنون" عملکرد هر شخص در آن سال به تفکیک موضوع و مترای قابل مشاهده می باشد.





## امکان ارسال تیکت :

✓ با راه اندازی سیستم تیکت اعضای حقیقی و حقوقی سازمان می توانند از طریق برخط و در کمترین زمان ممکن نسبت به ارسال سوال و درخواست خود از بخش های مورد نظر اقدام نمایند. از دیگر مزایای این سرویس می توان به محدود نبودن در قالب مکان جغرافیایی برای ثبت درخواست نام برد. در این سیستم کاربر این امکان را دارد که در هر نقطه از شهر و با داشتن دسترسی به اینترنت، درخواستهای خود را ثبت و پیگیری نماید.





## مزایای سیستم ارسال تیکت :

- ✓ عدم انتظار های طولانی برای برقراری تماس تلفنی و مراجعه حضوری کاربران با مسئولان در سازمان مرکزی
- ✓ آرشیو کلیه سوالات و پاسخ ها با تفکیک بخش و کارشناس و اعمال و دریافت گزارش های مدیریتی بر روی آن اطلاعات
- ✓ صرفه جویی هر چه بیشتر در زمان و ارتقاء سطح کیفیت خدمات پشتیبانی





# مراحل ثبت و ارسال تیکت :

مرحله اول :

مراجعه به قسمت "پیشخوان" و "تیکت ها"





# مراحل ثبت و ارسال تیکت :

مرحله دوم :

انتخاب گزینه "تیکت جدید"

#	شماره تیکت	نوع تیکت	تاریخ ثبت درخواست	سازنده	وضعیت درخواست	شماره پروانه	کد عضویت
۱	۱۰۰۰۸		۱۳۹۸-۲-۲۱ ۰۹:۰۴:۴۷		ثبت تیکت توسط ناظر	۰۱۰۴۰۰۰	۱۰۴۰۴۲۹
۲	۱۰۰۱۰		۱۳۹۸-۳-۱۱ ۰۹:۵۶:۴۶		ثبت تیکت توسط ناظر	۰۱۰۴۰۰۰	۱۰۴۰۴۲۹
۳	۱۰۰۱۱	توسعه سرمایه مهندسی - رة	۱۳۹۸-۳-۱۱ ۰۹:۵۷:۳۵		ثبت تیکت توسط ناظر	۰۱۰۴۰۰۰	۱۰۴۰۴۲۹
۴	۱۰۰۱۲	توسعه سرمایه مهندسی - رة	۱۳۹۸-۳-۱۱ ۱۱:۱۱:۱۳		ثبت تیکت توسط ناظر	۰۱۰۴۰۰۰	۱۰۴۰۴۲۹
۵	۱۰۰۱۳		۱۳۹۸-۳-۱۱ ۱۲:۲۲:۱۶		ثبت تیکت توسط ناظر	۰۱۰۴۰۰۰	۱۰۴۰۴۲۹
۶	۱۰۰۱۴	صدور پروانه اشتغال و عضو	۱۳۹۸-۳-۱۷ ۰۳:۵۵:۴۷		ثبت تیکت توسط ناظر	۰۱۰۴۰۰۰	۱۰۴۰۴۲۹
۷	۱۰۰۱۵	معاونت دفاتر نمایندگی - ماد	۱۳۹۸-۳-۱۷ ۰۴:۳۳:۳۰		ثبت تیکت توسط ناظر	۰۱۰۴۰۰۰	۱۰۴۰۴۲۹
۸	۱۰۰۱۸	توسعه سرمایه مهندسی - رة	۱۳۹۸-۳-۱۸ ۱۵:۰۲:۱۳		ثبت تیکت توسط ناظر	۰۱۰۴۰۰۰	۱۰۴۰۴۲۹
۹	۱۰۰۱۹	توسعه سرمایه مهندسی - رة	۱۳۹۸-۳-۱۸ ۱۵:۰۵:۰۹		ثبت تیکت توسط ناظر	۰۱۰۴۰۰۰	۱۰۴۰۴۲۹
۱۰	۱۰۰۲۰	توسعه سرمایه مهندسی - رة	۱۳۹۸-۳-۱۸ ۱۵:۰۶:۳۸		ثبت تیکت توسط ناظر	۰۱۰۴۰۰۰	۱۰۴۰۴۲۹





## مراحل ثبت و ارسال تیکت :

مرحله سوم :

انتخاب "نوع تیکت" (در این قسمت کاربر می تواند نوع تیکت را از پیش فرض ها انتخاب نماید)

The screenshot shows a web form titled "تیکت جدید" (New Ticket) with a close button (X) in the top left corner. The form contains the following elements:

- A dropdown menu for "نوع تیکت" (Ticket Type) with the selected option being "توسعه سرمایه مهندسی - رفاهی" (Engineering Investment - Welfare).
- A text input field for "پیام" (Message).
- A section for "پیوستها" (Attachments) with a large empty box.
- A blue button labeled "+انتخاب قابل" (Selectable).
- A light blue button labeled "ذخیره" (Save).





## مراحل ثبت و ارسال تیکت :

(در این قسمت کاربر می تواند نوع تیکت را از پیش فرض ها انتخاب نماید)

تیکت جدید

×

نوع تیکت +

پیام +

پیوستها

+انتخاب فایل

ذخیره

توسعه سرمایه مهندسی - رفاهی

توسعه سرمایه مهندسی - رفاهی

فناوری اطلاعات

خدمات مهندسی - حق الزحمه

معاونت دفتر نمایندگی - ماده ۳۳۳ شهرستان

خدمات مهندسی - ارجاع کار ماده ۳۳۳ تهران

صدور پروانه اشتغال و عضویت - حقیقی

**امور مالی - پیگیری پرداخت ها**

روابط عمومی

خدمات مهندسی - ارجاع کار برق

خدمات مهندسی - ارجاع کار آبفا

معاونت دفتر نمایندگی - نقشه تفکیکی

توسعه سرمایه مهندسی - مالیات

صدور پروانه اشتغال و عضویت - حقوقی





## مراحل ثبت و ارسال تیکت :

مرحله چهارم :

درج متن درخواست در قسمت "پیام" و الصاق فایل (در صورت نیاز) در قسمت "پیوست ها" و انتخاب گزینه "ذخیره" در راستای ارسال تیکت به مقصد

**نکته :** پس از انتخاب گزینه ذخیره برای هر درخواست **شناسه تیکت** اختصاص می یابد.





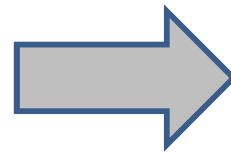


## مراحل ثبت و ارسال تیکت :

مرحله پنجم :

پس از ارسال پاسخ توسط کارشناسان، عبارت **"پاسخ داده شد"** در قسمت **"وضعیت درخواست"** درج می گردد که کاربر می تواند با انتخاب گزینه **"پیام ها"** نسبت دریافت پاسخ اقدام نماید.

پیام ها

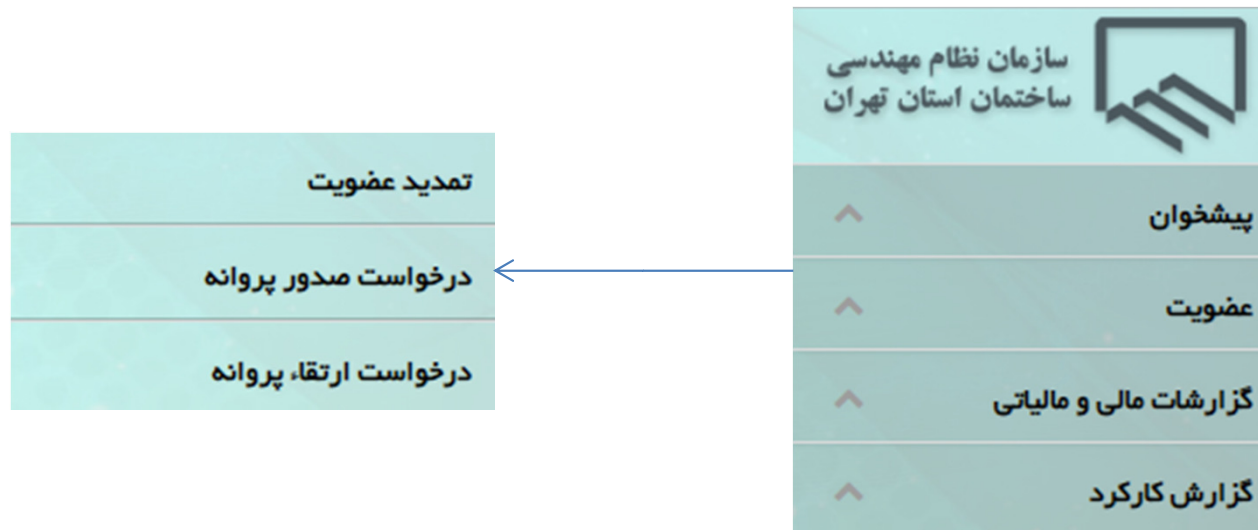




## امکانات عضویت :

- ✓ درخواست تمدید عضویت
- ✓ درخواست صدور پروانه
- ✓ درخواست ارتقاء پروانه

با انتخاب هر کدام از گزینه امکان دریافت خدمات مربوطه امکان پذیر می باشد.

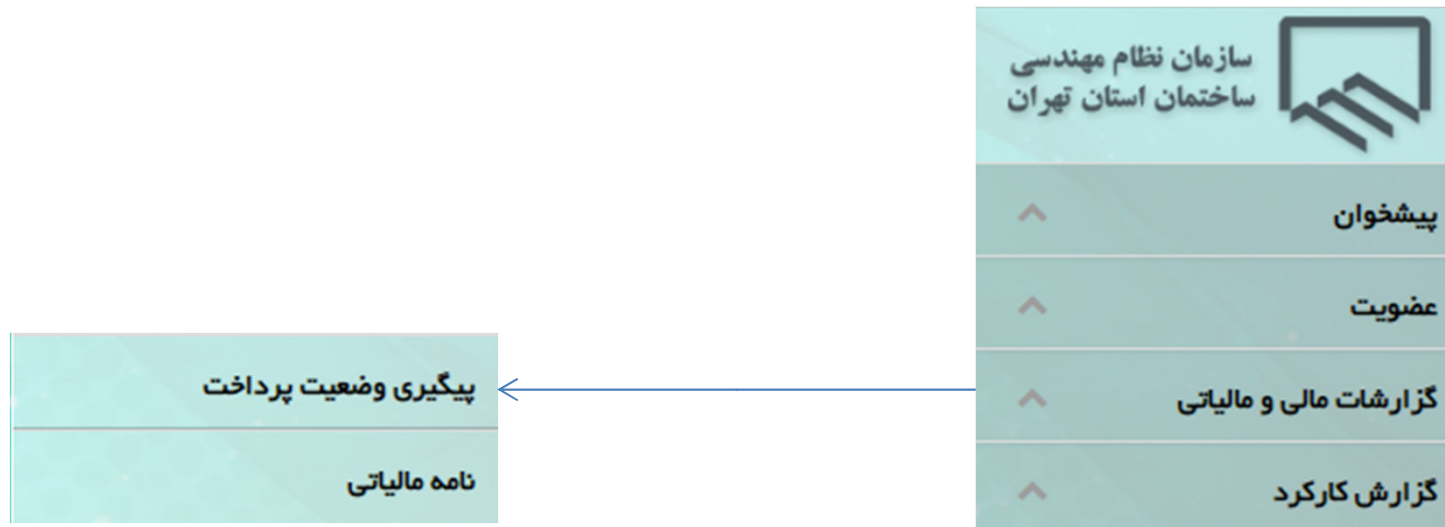




# امکانات گزارشات مالی و مالیاتی :

✓ پیگیری وضعیت پرداخت

با انتخاب گزینه " پیگیری وضعیت " پرداخت امکان کسب اطلاعات لازم و پیگیری پرداخت های مربوط به حق الزحمه اعضای محترم بدون مراجعه حضوری و از طریق سامانه امکان پذیر می باشد.





# مراحل پیگیری وضعیت پرداخت :

پس از انتخاب گزینه " پیگیری وضعیت پرداخت " از منوی " گزارشات مالی و مالیاتی " جدول اطلاعات مربوط به پرداخت ها قابل رویت می باشد.

سازمان نظام مهندسی  
ساختمان استان تهران

پیشخوان  
عضویت  
گزارشات مالی و مالیاتی  
پیگیری وضعیت پرداخت  
نامه مالیاتی  
گزارش کارکرد

گردش مالی اسناد (در هر ردیف پرداختی وضعیت سند نمایش داده شده است براساس آن می توانید ببینید در چه مرحله ای قرار دارد)

#	نوع	شماره پرونده	شماره درخواست	ناخالص پرداختی	سهم سازمان	مالیات	خالص پرداختی	شماره سند/پیش سند مالی	تاریخ درج سند مالی ▲	توضیحات
۱	گاز		۲۱۲۴۳۳۰۶۲	۲,۵۲۳,۰۰۰	۱۲۶,۱۵۰	۰	۲,۳۹۶,۸۵۰	۷۰۵	۱۳۹۵/۰۵/۱۷	
۲	گاز		۲۱۲۴۳۳۸۱۶	۱۵,۷۵۳,۰۰۰	۷۸۷,۶۵۰	۰	۱۴,۹۶۵,۳۵۰	۷۰۵	۱۳۹۵/۰۵/۱۷	
۳	گاز		۲۱۲۴۳۱۵۰۷	۲,۵۲۳,۰۰۰	۱۲۶,۱۵۰	۰	۲,۳۹۶,۸۵۰	۷۰۵	۱۳۹۵/۰۵/۱۷	
۴	گاز		۲۱۲۴۴۱۰۴۱	۷,۳۵۳,۰۰۰	۳۶۷,۶۵۰	۰	۶,۹۸۵,۳۵۰	۱۱۱۳	۱۳۹۵/۰۷/۰۸	
۵	گاز		۲۱۲۴۷۵۲۸۶	۲,۵۲۳,۰۰۰	۱۲۶,۱۵۰	۱۱,۳۵۳	۲,۳۹۶,۸۵۰	۶۶۹	۱۳۹۶/۰۳/۱۷	
۶	گاز		۲۱۲۴۷۵۵۲۰	۶,۷۹۶,۰۰۰	۳۳۹,۸۰۰	۳۰,۵۸۲	۶,۴۵۶,۲۰۰	۶۶۹	۱۳۹۶/۰۳/۱۷	





## مراحل پیگیری وضعیت پرداخت :

✓ با کلیک روی موضوع هر کدام از ستون های جدول قابلیت مرتب سازی وجود دارد.

✓ به طور مثال با کلیک روی موضوع ستون " نوع " می توان خدمات ارائه شده در ستون مورد نظر را بر

اساس نوع خدمات مرتب نمود.

سازمان نظام مهندسی  
ساختمان استان تهران

پیشخوان  
عضویت  
گزارشات مالی و مالیاتی  
پیگیری وضعیت پرداخت  
نامه مالیاتی  
گزارش کاربرد

گردش مالی اسناد (در هر ردیف پرداختی وضعیت سند نمایش داده شده است براساس آن می توانید ببینید در چه مرحله ای قرار دارد)

#	نوع	شماره پرونده	شماره درخواست	ناخالص پرداختی	سهم سازمان	مالیات	خالص پرداختی	شماره سند/پیش سند مالی	تاریخ درج سند مالی	توضیحات
۶۳	آیفا		۴۱۳۰۴۰۵۲۱	۶,۳۶۲,۰۰۰	۳۱۸,۱۰۰	۰	۶,۰۴۳,۹۰۰	۱۰۸۵۳۲	۱۳۹۷/۱۲/۱۳	
۶۱	آیفا		۴۱۳۰۵۱۹۹۵	۳,۴۸۳,۰۰۰	۱۷۴,۱۵۰	۰	۳,۳۰۸,۸۵۰	۱۰۸۵۱۲	۱۳۹۷/۱۲/۱۲	
۶۲	آیفا		۴۱۳۰۵۱۹۹۵	۳,۴۸۳,۰۰۰	۱۷۴,۱۵۰	۰	۳,۳۰۸,۸۵۰	۱۰۸۵۱۲	۱۳۹۷/۱۲/۱۲	
۶۰	آیفا		۴۱۳۰۵۱۹۹۵	۵,۸۰۵,۰۰۰	۲۹۰,۲۵۰	۰	۵,۵۱۴,۷۵۰	۱۰۸۳۸۳	۱۳۹۷/۱۲/۰۱	
۵۸	آیفا		۴۱۳۰۳۹۹۶۹	۸,۱۶۸,۰۰۰	۴۰۸,۴۰۰	۰	۷,۷۵۹,۶۰۰	۱۰۸۰۶۲	۱۳۹۷/۱۱/۱۴	
۵۹	آیفا		۴۱۳۰۳۹۹۶۹	۸,۱۶۸,۰۰۰	۴۰۸,۴۰۰	۰	۷,۷۵۹,۶۰۰	۱۰۸۰۶۲	۱۳۹۷/۱۱/۱۴	
۵۶	آیفا		۴۱۳۰۴۱۲۵۶	۲۹,۹۰۴,۰۰۰	۱,۴۹۵,۲۰۰	۰	۲۸,۴۰۸,۸۰۰	۱۰۷۶۰۳	۱۳۹۷/۱۰/۱۵	





# مراحل پیگیری وضعیت پرداخت :

✓ با انتخاب ایکن "وضعیت" در ستون آخر هر ردیف، مشاهده و پیگیری وضعیت پرداخت آن ردیف امکان پذیر می باشد.



**نکته:** امکان مشاهده وضعیت پرداخت برای اسناد صادر شده از ابتدای سال ۱۳۹۸ فراهم می باشد.

سازمان نظام مهندسی  
ساختمان استان تهران

پیشخوان  
عضویت  
گزارشات مالی و مالیاتی  
**پیگیری وضعیت پرداخت**  
نامه مالیاتی  
گزارش کارکرد

گردش مالی اسناد (در هر ردیف پرداختی وضعیت سند نمایش داده شده است براساس آن می توانید ببینید در چه مرحله ای قرار دارد)

#	نوع	شماره پرونده	شماره درخواست	ناخالص پرداختی	سهم سازمان	مالیات	خالص پرداختی	شماره سند/پیش سند مالی	تاریخ درج سند مالی	توضیحات
۶۴	ماده ۳۳	۱۴۰۰۸۶۸۶۲	۱۰۱۵۷۶۱	۶۲,۴۴۵,۴۵۸	۳,۱۲۲,۲۷۲	۰	۵۹,۳۲۳,۱۸۶	۱۰۹۰۵۸	۱۳۹۸/۰۱/۳۱	
۶۵	ماده ۳۳	۱۴۰۰۸۶۸۶۲	۱۰۱۵۷۶۱	۶۲,۴۴۵,۴۵۸	۳,۱۲۲,۲۷۲	۰	۵۹,۳۲۳,۱۸۶	۱۰۹۰۵۸	۱۳۹۸/۰۱/۳۱	
۶۳	آیفا		۴۱۳۰۴۰۵۲۱	۶,۳۶۲,۰۰۰	۳۱۸,۱۰۰	۰	۶,۰۴۳,۹۰۰	۱۰۸۵۳۲	۱۳۹۷/۱۲/۱۳	
۶۱	آیفا		۴۱۳۰۵۱۹۹۵	۳,۴۸۳,۰۰۰	۱۷۴,۱۵۰	۰	۳,۳۰۸,۸۵۰	۱۰۸۵۱۲	۱۳۹۷/۱۲/۱۲	
۶۲	آیفا		۴۱۳۰۵۱۹۹۵	۳,۴۸۳,۰۰۰	۱۷۴,۱۵۰	۰	۳,۳۰۸,۸۵۰	۱۰۸۵۱۲	۱۳۹۷/۱۲/۱۲	





## مراحل پیگیری وضعیت پرداخت :

✓ با انتخاب ایکن "وضعیت" در ستون آخر هر ردیف، مشاهده و پیگیری وضعیت پرداخت آن ردیف امکان پذیر می باشد.






# امکانات گزارشات کارکرد :

✓ گزارش کارکرد بر اساس سیستم

با انتخاب گزینه "گزارش کارکرد بر اساس سیستم" از منوی "گزارش کارکرد" مشاهده اطلاعات فعالیت های انجام شده امکان پذیر می باشد.







# امکانات گزارشات کارکرد :

✓ با کلیک روی موضوع هر کدام از ستون های جدول قابلیت مرتب سازی وجود دارد.

✓ به طور مثال با کلیک روی موضوع ستون " تاریخ ارجاع " می توان خدمات تاریخ های مربوطه را به

صورت نزولی و صعودی مرتب نمود.

#	نام و نام خانوادگی	کد ملی/ش	شماره پروا	نوع شخص	رشته	شماره درخ	شماره پروا	وضعیت پروا	نوع خدمات	گروه ساخت	مترای	دفتر	تعداد طبقه	تاریخ ارجاع	منطقه	شهر	مبلغ پرداخت	موضوع خدمت
۱			۰۰۱۹۰۵۲	حقیقی	مکانیک	۳۰۵۱۹۹۵	۰۰۰۱۹۰۵۲	وضعیت پروا	نظارت	تهران جنوب	۳۶۸۰۱۵	تهران جنوب	۵	۷-۱۱-۲۹	تهران جنوب	تهران	۸,۸۲۳,۶۰۰	آبفا
۲			۰۰۰۵۵۰۴	حقیقی	مکانیک	۳۰۵۲۶۰۳	۰۰۰۵۵۰۴	وضعیت پروا	نظارت	تهران شرقی	۴۴۴۰۶	تهران شرقی	۵	۱۹۷-۸-۲۱	تهران شرقی	تهران	۶,۶۵۹,۵۰۰	آبفا
۳			۰۰۸۶۸۶۲	حقیقی	مکانیک	۱۰۱۵۷۶۱	۰۰۸۶۸۶۲	وضعیت پروا	نظارت	تهران جنوب	۲۵۰۲۰۷۵	تهران جنوب	۵	۱۹۷-۷-۲۲	تهران جنوب	تهران	۵,۹۳۲,۱۰۰	ماده ۳۳ شهر
۴			۰۰۲۹۵۱۵	حقیقی	مکانیک	۳۰۴۸۱۳۷	۰۰۲۹۵۱۵	وضعیت پروا	نظارت	تهران جنوب	۸۷۷۰۷۴	تهران جنوب	۶	۳۹۷-۷-۸	تهران جنوب	تهران	۲,۸۱۰,۴۸۰	آبفا
۵			۰۰۲۳۵۰۰	حقیقی	مکانیک	۳۰۴۸۷۶۶	۰۰۲۳۵۰۰	وضعیت پروا	نظارت	تهران شرقی	۳۰۳۰۱	تهران شرقی	۵	۳۹۷-۶-۷	تهران شرقی	تهران	۷,۲۵۸,۰۰۰	آبفا
۶			۰۰۴۴۶۶۳	حقیقی	مکانیک	۳۰۴۱۲۵۶	۰۰۴۴۶۶۳	وضعیت پروا	نظارت	شهری	۱,۹۹۷,۴۶	شهری	۹	۱۹۷-۲-۱۵	شهری	تهران	۷۵,۷۵۶,۸۰۰	آبفا
۷			۰۰۹۸۲۹۲	حقیقی	مکانیک	۳۰۴۳۷۳۷	۰۰۹۸۲۹۲	وضعیت پروا	نظارت	تهران شرقی	۷۹۰۰۷۱	تهران شرقی	۶	۱۹۷-۱-۱۵	تهران شرقی	تهران	۳۱,۶۴۴,۵۰۰	آبفا
۸			۰۰۳۰۳۴۶	حقیقی	مکانیک	۳۰۳۹۹۶۹	۰۰۳۰۳۴۶	وضعیت پروا	نظارت	شهری	۹۶۹۰۳	شهری	۶	۳۹۶-۹-۵	شهری	تهران	۳,۸۷۹,۸۰۰	آبفا
۹			۰۰۱۷۶۶۸	حقیقی	مکانیک	۳۰۳۹۰۷۲	۰۰۱۷۶۶۸	وضعیت پروا	نظارت	شهری	۵۸۹۰۲۸	شهری	۶	۱۹۶-۷-۱۱	شهری	تهران	۱۸,۸۷۰,۸۰۰	آبفا
۱۰			۰۰۱۰۵۷۰	حقیقی	مکانیک	۳۰۴۰۵۲۱	۰۰۱۰۵۷۰	وضعیت پروا	نظارت	شهری	۷۵۵۰۰۴	شهری	۶	۱۹۶-۶-۱۱	شهری	تهران	۳۰,۲۱۹,۵۰۰	آبفا
۱۱			۰۰۵۸۷۰۸	حقیقی	مکانیک	۳۰۳۶۰۷۶	۰۰۵۸۷۰۸	وضعیت پروا	نظارت	شهری	۱,۲۸۱,۳۵	شهری	۸	۱۹۶-۵-۱۰	شهری	تهران	۶,۷۴۳,۰۰۰	آبفا





## امکانات گزارشات کارکرد:

✓ در صورت وجود بیش از ۱۰ پرونده با انتخاب گزینه های بیشتر از ۱۰ مشاهده کلیه پرونده ها در یک صفحه امکان پذیر می باشد.

✓ با انتخاب گزینه جستجو دسترسی به پرونده ها بر اساس عناوین ذکر شده امکان پذیر می باشد.

The screenshot shows a green header bar with a search bar on the left containing the text "جستجوی سریع" (Fast Search) and a magnifying glass icon. In the center, there is a pagination control showing "صفحه ۱ از ۲" (Page 1 of 2) and a dropdown menu set to "۱۰" (10). On the right, it says "گزارش کارکرد بر اساس سیستم" (Performance Report by System). Below the header, a large grey arrow points down to a search bar. To the left of the search bar, the word "جستجو" (Search) is written in red. An arrow points from "جستجو" to a square button with a binoculars icon. To the right of the search bar, another large grey arrow points down to a dropdown menu with the following options: ۱۰, ۱۰, ۲۰, ۳۰, ۴۰, ۵۰, ۱۰۰, ۲۵۰, ۵۰۰.





# پایان

معاونت برنامه ریزی و سیستم ها  
خرداد ۹۸

