

نظام مهندسی

استان تهران

شماره ۱۲ فروردین ۸۹ دوره پنجم سال سیزدهم

مدلی برای شناسایی عوامل موثر بر تاخیرات پروژه‌های عمرانی

مباحثی در باب مرجعیت فنی سازمان نظام مهندسی ساختمان

بازنگری در قوانین صدور پروانه و پایان کار ساختمان

کاربرد فناوری نانو در مهندسی عمران

لبخند تونل توحید به مردم ایران

نوروز، مظهر یکپارچگی ایرانیان



نوروز مبارک



روز مهندسی و عید نوروز بر همکاران مبارک باد

هیات مدیره سازمان نظام مهندسی ساختمان استان تهران



نظام مهندسی

استان تهران

شماره ۱۲ | فروردین ۸۹ | دوره پنجم | سال سیزدهم



۲	سخن اول مهندس علی ترکشوند
۳	سرمقاله مهندس کامیار بیات ساگر
۴	نوروز، صد درصد ایرانی
۷	نوروز، مظهر بیکارچگی ایرانیان مهندس الهه رادپور
۹	سیاحتی دریاب مرجعیت فنی سازمان نظام مهندسی ساختمان دکتر بهنام امینی
۱۲	بازنگری در قوانین صدور پروانه و پایان کار ساختمان مهندس حمیدرضا پورحامدی
۱۴	نقد و نظری کوتاه بر پروژه نواب مهندس مهرداد وادی
۱۶	مدلی برای شناسایی عوامل مؤثر بر تاخیرات پروژه‌های عمرانی مهندس محمدجواد عبدالغنی
۲۰	کاربرد فناوری نانو در مهندسی عمران دکتر امین طغوری پور - مهندس فرهاد آفراس
۲۷	سازدهای فضاکار (وابسته به معماری) مهندس سببه آذرخش - مهندس محمد یزدی
۳۴	کاربرد سیستم قاب لوله‌ای در سازه‌های بلندمرتبه مهندس صالح اسلامی سوجهری
۳۸	کنترل پیوسته وضعیت ترانسفورماتورهای قدرت مهندس مجید اسدی
۳۹	بررسی اصول طراحی و اجرای بولت‌های پای ستون و جلاهای موجود مهندس محمدعلی گل فروش - مهندس امیرحسین بابایی
۴۴	بازطراحی موضوع زلزله بهم و مشکلات امر بازسازی مرکز کنترل آلودگی آب شهر نیویورک (نیویورک)
۴۶	مهندس امیراسلان اردلان
۴۸	این بار مهندس الهه رادپور
۵۰	شیوه‌نامه اجرایی نحوه تمدید و ارتقای پایه پروانه اشتغال به کار مهندسی لیجنند نوبل توحید به مردم ایران
۵۲	گزارش فروردین مجتمعی ۳ طبقه در غرب تهران
۵۵	گزارش بازدید مهندس کارگاه معماری پیشرفته
۵۶	سودابه قیصری
۵۸	اخبار

برنامه معماری



صاحب امتیاز:

سازمان نظام مهندسی ساختمان استان تهران

مدیر مسول:

علی ترکشوند

دبیر تحریریه و مدیر اجرایی:

سودابه قیصری

هیات تحریریه:

عباس آخوندی - سید رضا امامی - بهنام امینی

کامیار بیات ساگر - مهدی بیات مختاری

کیاندرخت پرتوی - عمار لویی - محمد علی پور شیرازی

سیمین جناحی - الهه رادپور - عبدالعزیز سجادی نائینی

گفت‌وگوها:

سودابه قیصری

خبرنگار:

محبوبه پوردوستار

طراحی و صفحه‌آرایی:

وحید محمدخانی - نوید محمدی شکیب

طراح جلد:

وحید محمدخانی

مسئول آگهی‌ها:

مزدک محبوب‌نژاد - همراه: ۰۹۱۲۱۳۸۷۷۴۸



نشانی: شهرک قدس (غرب) - فاز یک - خیابان ایران زمین

خیابان مهستان - ساختمان نصر ۱۰ - طبقه ششم

فکس دفتر نشریه:

۸۸۰۸۵۵۸۹

تلفن: ۴ - ۸۸۰۸۵۵۹۰ - داخلی ۲۱۵

Email: payam.nezam4@gmail.com

سازمان نظام مهندسی ساختمان استان تهران

تلفن: ۸۸۰۸۵۰۰۱۰۳ - ۸۸۵۷۷۰۰۰ - ۸۸۵۷۷۰۰۴

فاکس: ۸۸۵۷۷۰۰۵

آدرس سایت سازمان:

www.tceo.ir

صندوق پستی: ۱۹۹۴۵/۵۷۵

شمارگان: ۲۵۰۰۰

شرایط ارسال مقاله

- نشریه نظام مهندسی از مقالات، آثار تحقیقی و ترجمه‌های مفید محققان و نویسندگان استقبال می‌کند.
- لطفاً جهت ارسال مقاله‌ها به نکات زیر توجه فرمایید:
- مقاله‌ها به صورت نایب نشده و روی یک طرف کانسد با ذکر تلفن تماس فرستاده شوند.
- در صورت ارسال ترجمه، اصل مطلب به بیوست ارسال شود.
- عکس‌ها، شکل‌ها و نمودارها به صورت مجزا به همراه CD ارسال شود.
- نشریه در ویرایش و کوتاه کردن مطالب آزاد است.
- اصل مقاله ارسالی برگشت داده نمی‌شود.
- از پذیرش مقالاتی که قبلاً چاپ شده است معذوریم.
- سازمان هیچگونه مسوولیتی نسبت به مفاد آگهی‌های منتشر شده ندارد.
- مقاله‌های مندرج الزاماً سائگر موضوع و دیدگاه‌های پیام نیست.

سخن اول

با سپاس بی حد به درگاه خداوندی که به ما فرصت خدمتگزاری به مردم شریف کشور را عطا کرد.

بر این باوریم که جامعه‌ی مهندسی کشور به دلیل حضور در بطن جامعه و تأثیرگذاری مستقیم و غیرمستقیم در امورات کشوری و لشکری می‌تواند با تکیه بر اراده ملی و عزم اسلامی در نیل به اهداف عالی نظام مقدس جمهوری اسلامی ایران پیشتاز باشد.

سازمان نظام مهندسی ساختمان به یمن قوت الهی توانسته است در جهت اعتلای مهندسی کشور و سامان بخشیدن به وضعیت ساخت و سازهای شهری گام‌های مؤثری بردارد.

این سازمان در بسیاری از شهرهای استان دفتر نمایندگی تأسیس کرده و همکاری بسیار نزدیکی با شهرداری‌ها و شوراهای شهر در جهت کنترل کیفی ساخت و سازها داشته است و همچنین در بسیاری از نهادهای تصمیم‌گیری نظیر کمیسیون ماده ۵ شهرداری‌ها، شورای عالی شهرسازی و معماری و نظایر آنها عضویت پیدا کرده و با وزارت مسکن و شهرسازی و وزارت کشور در تهیه دستورالعمل‌ها و لوایح مرتبط با شهرسازی و عمران شهری همکاری تنگاتنگ داشته است. همه این اقدامات مفید را می‌توان تنها در حد گام‌های نخستین در اجرای قانون نظام مهندسی و کنترل ساختمان ارزیابی کرد. با تصویب دستورالعمل‌های ماده ۳۳ قانون نظام مهندسی، سازمان نظام مهندسی ساختمان وارد مرحله‌ای جدید از حضور در عرصه فعالیت‌های اجتماعی خود در زمینه مسایل تخصصی و فنی شده است.

این مساله به همان اندازه که برای مهندسان مهم به شمار می‌رود، از حساسیت بالایی نیز برخوردار است. اگر وظایفی که به موجب آیین نامه ماده ۳۳ به سازمان‌های نظام مهندسی ساختمان محول شده است، با دقت، امانت و رعایت اخلاق حرفه‌ای انجام شود، موجب بهره‌وری سرمایه‌های ملی، ارتقای سطح کیفی و افزایش حیثیت و شئون اجتماعی مهندسان خواهد شد.

چشمان مردم شریف این سرزمین مقدس اینک به نحوه‌ی عمل ما مهندسان دوخته شده است.

بیا باید با هم عهد کنیم که در انجام خدمت به این مردم فداکار همواره خدا را مد نظر داشته باشیم و آنچه‌ان عمل کنیم که شایسته مهندسان حرفه‌مند و با شرافت است و به انتظاراتی که مقام معظم رهبری و این ملت شایسته از فرزندان مهندس خود دارد پاسخی در خور و شایسته بدهیم.

روز مهندسی و سال نو را به همه همکاران عزیز تبریک می‌گوییم و برایتان شادمانی و شادکامی آرزو مندیم.



مهندس علی ترکاشوند
رییس سازمان نظام مهندسی
ساختمان استان تهران



سرمقاله

درخت غنچه برآورد و ... مدتی این مثنوی تاخیر شد ... رفتن رسیدن است ...

مهندس کامیار بیات ماکو


اول

نمی‌دانم سال پیش را چگونه گذرانده‌اید. سالی که سالی نبود از زمره آن سال‌ها که می‌آیند و می‌روند و نه از آنهایی که می‌آیند و نمی‌روند و جان را به لب می‌رسانند. از آنها بود که می‌آیند و نقشی ماندگار از خود بر خاطر ما می‌نهند.

هر چه بود و هست به تقدیر و به حکم زمان می‌گذرد و تنها آنچه قطعی است راه بی‌پایان پیش رو به سمت انسان ماندن و انسان‌تر شدن است.

و تو مرا به روزهای آرام خواهی برد
به روزهایی که در دشت‌های سبز و پهناور پرسه می‌زنند
به ساعت‌هایی که زیر سایه درختان تنها می‌خوابند
به دقیقه‌هایی که از شاخه توت می‌چینند
و به لحظه‌هایی که ...

امیدوارم در سال نو، هر روزتان نوروز و نوروزتان پیروز باشد.



دوم

ببخشید که این بار اینقدر دیر آمدیم. می‌دانید آمدن هیات مدیره جدید به سازمان و به دست گرفتن کارها مدت زیادی (از شهریور تا دی ماه) به درازا کشید و بنابراین کار نشریه پیام هم قدری عقب افتاد. بنابراین من، هیات تحریریه، مدیر اجرایی و بقیه همکارانمان را ببخشید چرا که بسیاری امور از کف با کفایت ما خارج بوده و هست.

راستی با وجود لطف هیات مدیره جدید و بدون آنکه خسته باشم یا به هر علت دیگری، فقط به دو دلیل یکی به رسمیت شناختن حق هیات مدیره جدید برای داشتن سردبیر منتخب خودش و دمیدن خونی تازه به کالبد نشریه، از همه شما خداحافظی و از تمام کسانی که در دوره چهارم هیات مدیره و مدت اخیر، نشریه را یاری کرده‌اند قدردانی می‌کنم.

مرا ببخشید اگر برخی نوشتنی‌ها را نوشتم و برخی نوشتنی‌ها را ننوشتم. هر چه باشد، لا تکلف نفسا الا ...

سوم

سازمان بالا می‌رود و پایین می‌آید ولی چه برخی بخواهند و چه نخواهند وجودش ضرورتی انکارناپذیر شده است و دیگر نمی‌شود حذفش کرد یا آن را کنار گذاشت. از حالا به بعد دیگر درایتی لازم است و همتی که بدون حاشیه بیرونی، با حفظ وحدت درونی، با پرکاری و تلاش، با فهمیدن مواضع و خواسته‌های بیرونی‌ها و در عین حال حفظ عزت و استقلال سازمان کار گذشتگان را توسعه دهیم و برای آیندگان مسیری برنامه‌ریزی شده و بر مبنای استراتژی روشن توسعه‌ای را بنا گذاریم.
بهر حال، تا نیرویم نمی‌رسیم ...

نوروز، صد در صد ایرانی

گرفته می شده است.

ریشه‌های تاریخی نوروز

اکثر مردم نوروز و جشن‌های جنبی آن (چهارشنبه سوری و سیزده بدر) را جشن‌هایی با گذشته صد در صد ایرانی می‌دانند. بعضی از این مراسم بویژه چهارشنبه سوری به دلیل اهمیت آتش در آن، حتی وابسته به دین زرتشت دانسته شده است. از طرفی، شواهد مختلف نشان‌دهنده‌ی این مطلب هستند که این جشن‌ها تاریخی فراتر از قوم «ایرانی» (به معنای قوم هند و اروپایی مهاجری که حدود ۳۰۰۰ سال قبل به ایران آمدند) دارند و احتمالاً از مراسم قبل از آریایی این فلات سرچشمه می‌گیرند.

ملت، با رعایت ترتیب می‌داد از بازمانده‌های مراسم ساسانی است.

مراسم با رعایت شاهانه در دوران بعد از اسلام نیز باقی ماند و تمام شاهان ایران، حتی پادشاهانی که از اصل غیر ایرانی می‌آمدند (مانند سلاطین غز و مغول) نیز دربار خود را برای برگزاری رسوم ایرانی و از جمله نوروز آماده می‌کردند. در دربار خلفای عباسی که از بسیاری جهات خود را ادامه‌ی شاهنشاهان ساسانی می‌دانستند، نوروز از مهمترین جشن‌های سال بود و بار نوروزی با تمام جلال و شکوه آن انجام می‌شد.


با وجود داشتن مدارک مورد اطمینان در مورد

انسان از نخستین سال‌های زندگی اجتماعی، زمانی که از راه شکار و گردآوری خوراکی‌های گیاهی روزگار می‌گذرانند، متوجه بازگشت و تکرار برخی از رویدادهای طبیعی یعنی تکرار فصول شد. زمان یخبندان‌ها، موسم شکوفه‌ها و هنگام جفت‌گیری پرندگان و چرندگان را از یکدیگر جدا کرد. نیاز به محاسبه در دوران کشاورزی یعنی نیاز به دانستن زمان کاشت و برداشت، فصل‌بندی‌ها و تقویم دهقانی و زراعی را به وجود آورد. نخستین محاسبه‌ی فصل‌ها، بی‌گمان در همه‌ی جوامع با گردش ماه که تغییر آن آسان‌تر دیده می‌شد، صورت گرفت و بالاخره نارسایی‌ها و ناهماهنگی‌هایی که تقویم قمری با تقویم دهقانی داشت، محاسبه و تنظیم تقویم بر اساس گردش خورشید انجام شد. سال نزد ایرانیان همواره دارای فصل نبوده است. زمانی شامل دو فصل، زمستان ده ماهه و تابستان دو ماهه بوده و زمانی دیگر تابستان هفت ماه (از فروردین تا آبان) و زمستان پنج ماه (از آبان تا فروردین) بوده و سرانجام از زمانی نسبتاً کهن به چهار فصل سه ماهه تقسیم شده است. گذشته از ایران "سال و ماه سعدی‌ها، خوارزمی‌ها و سیستانی‌ها در شرق و کابادوکی‌ها و ارمنی‌ها در غرب ایران بدون کم و زیاد همان سال و ماه ایرانی است."

نوروز در تاریخ

دانش ما از آغاز جشن گرفتن نوروز بسیار محدود است. مدارک نوشتاری در تاریخ ایران تا قبل از قرن اول بعد از میلاد حرفی از نوروز نمی‌زنند. هر چند که بسیاری از محققان بر این عقیده هستند که یکی از دلایل ساختمان مجموعه پارسه (تخت جمشید)، جشن گرفتن نوروز و با رعایت نوروزی شاهنشاهان هخامنشی بوده است اما عدم وجود هیچ نشانه‌ای از وقوع این مراسم در دوران هخامنشی، برای بعضی از دانشمندان این سوال را به وجود آورده که آیا نوروز در دوران باستانی به عنوان یک مراسم دولتی جشن گرفته می‌شده یا نه؟

نخستین برخورد ما با نوروز در مدارک تاریخی به سلطنت ولاش اول اشکانی (۵۱۷۸ پ م) باز می‌گردد. ولاش اول را عموماً پایه‌گذار بسیاری از مراسم ایرانی از جمله سده می‌دانند و نوشته شدن قسمت‌هایی از اوستا را نیز به دوران او نسبت می‌دهند. مناسفانه کمبود مدارک کامل ما را از انجام تحقیقات لازم در مورد جزئیات برگزاری نوروز در دوران اشکانی محروم می‌کند. برعکس، از مراسم نوروز در دوران ساسانی (۲۲۴-۶۵۰ پ م) اطلاعات جامعی در دست داریم. کتیبه‌های ساسانی، پندنامه‌ها و دیگر قطعه‌های ادبیات ایرانی میانه از برگزاری جشن سال نو در دربار ساسانی حکایت می‌کنند. مراسم بار نوروزی که در آن شاهنشاه برای تمام اعضای دولت و نمایندگان



و چه بسا اقوام عیلامی، کاسی، گوتی و دیگر اقوام باستانی نیز آنها را جشن می‌گرفته‌اند. منبع اطلاعات ما در مورد باورهای اقوام هند و ایرانی و بعداً ایرانی در درجه اول قدیمی‌ترین قسمت‌های اوستا و در حالت دوم مقایسه باورهای دیگر مردم هند و اروپایی (بویژه هند و آریایی‌ها) با باورهای ایرانیان باستان است. ریگ ودا، قدیمی‌ترین بخش ودهای هند و آریایی، یکی از بهترین منابع موجود برای پی بردن به اصول اعتقادی، جشن‌ها و مراسم اقوام آریایی (هند و ایرانی) است. باورهای

جشن گرفتن نوروز در دوران ساسانی، دلیلی در دست نداریم که نوروز را جشنی با گذشته بسیار قدیمی‌تر از دوران ساسانی فرض نکنیم. بسیاری از جشن‌های مهم جهان در ابتدا تنها به وسیله مردم عامی برگزار می‌شدند و جزء برنامه‌های سلطنتی محسوب نمی‌شدند. قدیمی بودن و دست نخوردن مراسم نوروز می‌تواند بیانگر این باشد که این جشن مدتها قبل از اینکه پادشاهان ساسانی (و شاید اشکانی) آن را تبدیل به جشنی رسمی کنند، وجود داشته و مانند امروز به وسیله همه مردم ایران جشن

اقوام دیگر مانند سکاها، نورستانی ها و مردم ایرانی زبانی که در ماوراءالنهر و مناطق شرق کوه‌های پامیر زندگی می‌کردند نیز می‌توانند الگوهای ما برای فهمیدن باورهای ایرانی‌های باستان باشند.

در اوستا، بویژه در گائاه‌ها و بقیه یسناها که قدیمی‌ترین بخش‌های این کتاب هستند، هیچگاه صحبتی از نوروز و جشن‌های وابسته به آن به میان نیامده است. مراسم اوستایی اصولاً نیایش‌هایی به امشاسپندان مختلف و فره‌وشی‌ها هستند. یسناها سرودهایی هستند که برای ستایش میترا، آناهیتا، ورونا، هوم و دیگر امشاسپندان نوشته شده‌اند و در جشن‌های وابسته به آنها باید خوانده شوند (کلمه‌های «جشن» و «یسنا» از یک ریشه هستند). در نتیجه در بخش‌های قدیم اوستا ذکری از جشن‌های نوروز، چهارشنبه سوری، سیزده بدر یا حتی سده نداریم. نخستین نشانه از نوروز در اوستا در فرگردد دوم «ویدیودات» است که ضمن توضیح زندگی «ییم» (جمشید) به دستور برگزاری نوروز نیز اشاره شده است (این روایت را فردوسی نیز ذکر می‌کند). اما ویدیودات از اخیرترین بخش‌های اوستا است که به احتمال زیاد یا در دوران ساسانی نوشته شده یا در آن دوران به‌طور کامل بازنویسی شده و بسیاری از باورهای زرتشتی ساسانی در این کتاب وارد شده است.

با نگاهی به باورهای مندرج در ریگ ودا نیز اثری از مراسمی مانند جشن‌های بالا نمی‌بینیم. جشن شروع سال نزد این اقوام اهمیت زیادی نداشته و ذکر خاصی از برگزاری مراسم ویژه‌ای برای آن بیان نمی‌کنند. همچنین در باورهای مردم نورستان افغانستان که تا صد سال قبل که به جبر مسلمان شدند زیر نام «کافران» به پرستش خدایان باستانی هند و ایرانی ادامه می‌دادند، هیچ اثری از نوروز وجود ندارد، هرچند که جشن‌های سستی نزد این مردم کاملاً حفظ شده است.

از طرفی، با نگاه به طرز زندگی اقوام هند و ایرانی و مقایسه آن با اقوام ساکن ایران و بین‌النهرین می‌توانیم به نتایجی در مورد ریشه‌های تاریخی نوروز و جشن‌های دیگر مربوط به آن برسیم. اقوام هند و ایرانی عمدتاً از راه دامداری و پرورش اسب زندگی می‌کردند و زندگی آنها بر مبنای کوچ‌نشینی بنا شده بود. این طرز زندگی به این معنی بود که هند و ایرانی‌های باستان (مانند سکاها در دوران تاریخی، سرمت‌ها، هیون‌ها، مغولان و ترک‌ها) برای پیدا کردن چراگاه‌های سرسبز به دنبال حیوانات خود در حرکت بودند. در دشت‌های محل سکونت این اقوام فقط دو فصل زمستان و تابستان معنی داشت و به دلیل طبیعت نامعمول آن، خط تقسیم و زمان این دو فصل همواره نامعلوم بود.

اما مردم ساکن فلات ایران، عیلامی‌ها، کاسی‌ها، گوتی‌ها، اورارتو، میثانی‌ها و تا حد بیشتری

مردمان ساکن بین‌النهرین وابسته به زندگی کشاورزی ساکن بودند. این بدین معنی بود که ترتیب کاشت، داشت و برداشت محصولاتی نظیر گندم مشغله اصلی این مردم محسوب می‌شد و زمان انجام هر کدام از این وظایف، اهمیت خاصی داشت. می‌بینیم که نوشتن تقویم‌های نجومی که بر مبنای آن حصول فصل‌ها را معین می‌کردند، از دستاوردهای این مردم است. طغیان‌های سالانه رودخانه‌ها، شروع فصل گرما، زمان برداشت محصول و زمان رها کردن نوبتی زمین‌ها همه و همه از مشغولیت‌های زندگی کشاورزی بوده و هستند. به همین دلیل تقسیم سال به دوازده ماه و چهار فصل (که حضورشان در این منطقه کاملاً حس می‌شد)، تقسیم ماه به بیست و هشت روز (بر مبنای تقویم قمری) و وضع کردن هفته، همه از تقسیمات مردم سومر و بابل بود که از طرف مردمان همسایه آنها نیز استفاده می‌شد.

از جشن گرفته شدن آغاز بهار در بابل باستان مدارک بسیاری در دست داریم. در روز آغاز بهار، پادشاه به سوی معبد مردوک، خدای بابل، می‌رفت و با در دست گرفتن دست‌های این خدا، حمایت او را از سلطنت خود نشان می‌داد. بعد از این مراسم، پادشاه به قصر سلطنتی بازمی‌گشت و دستور بارعام می‌داد که همه مردم می‌توانستند به ملاقات پادشاه بیایند. اهمیت این مراسم را در آنجایی می‌توانیم ببینیم که بعد از تسخیر بابل از طرف کوروش، پادشاهان پارسی تا زمان خشایارشا نیز هر ساله این مراسم را انجام می‌دادند. پایان جشن‌های بهاری در روز سیزدهم بهار (که اولین بار در افسانه‌های بابلی به عنوان عدد شوم شناخته شد) با رفتن همه اهالی شهر از جمله شخص پادشاه به طرف دشت‌های خارج از شهر اعلام می‌شد. (نمونه این رسم را می‌توان در داستان حضرت ابراهیم مشاهده کرد).

از سوی دیگر، بسیاری از فرهنگ‌های جهان، از بابل باستان گرفته تا سلت‌های اروپایی، مراسمی مانند برافروختن آتش در پایان فصل برداشت دارند. اصولاً روشن کردن آتش بعد از خرم‌چینی جزء مراسم بسیار معمول همه‌ی جوامع کشاورزی بوده و حتی امروزه نیز در کشورهای اروپایی می‌توان نظیر آن را مشاهده کرد. در ایران نیز امروزه طی مراسم جشن سده (که جشن رسمی پایان فصل برداشت بوده)، برافروختن آتش مرسوم است. به همین ترتیب، می‌توان روشن کردن آتش در چهارشنبه سوری را نوعی از همین مراسم دانست.

به‌طور خلاصه، می‌توان حدس زد که جشن آغاز بهار، مراسم روشن کردن آتش و خارج شدن از شهر از آیین‌های جوامع کشاورزی مقیم ایران بوده است اما اقوام ایرانی بعد از مهاجرت به این کشور و ساکن شدن در آن به اقتباس این مراسم پرداختند.

و با وارد کردن بعضی از عقاید خود (تشبیه حلول بهار به پیروزی راستی بر دروغ) آن را به جشنی کاملاً ایرانی تبدیل کردند. این جشن، که شاید از دورانی حتی قبل از زمان هخامنشی به‌وسیله این مردم برگزار می‌شده، تا مدت‌ها جشن مردمی بوده که توانسته به دلیل طبیعت غیردینی و غیرسیاسی خود، به جشنی عمومی برای همه مردم تبدیل شود و کم‌کم به صورت جشنی درآید که حتی دستگاه دولتی اشکانی و ساسانی نیز آن را به عنوان مراسم رسمی خود انتخاب کند.

نوروز امروز

امروزه نوروز جشن اصلی بسیاری از مردمان آسیای غربی است. کشورهایی که حتی هیچ‌گاه تحت سلطه‌ی سیاسی ایران نبوده‌اند آن را به‌عنوان یکی از جشن‌های اصلی خود محسوب می‌کنند. هر کدام از ملیت‌های مختلف، مراسم خاص خود را برای جشن گرفتن نوروز دارند اما همه این جشن‌ها «نوروزی» می‌نامند و آمدن آن را مقارن با حلول بهار می‌دانند.

در ایران و افغانستان، نوروز همچنین آغاز سال رسمی کشور است که از ابتدای ماه فروردین محاسبه می‌شود. استفاده از سال خورشیدی از دوران هخامنشیان در ایران معمول بود، هر چند که آغاز گاه‌شماری چندین بار در دوران‌های مختلف تغییر کرده است. در دوران ساسانی به دلیل عدم رعایت اصول کیبسه در چند مورد نوروز در فصول اثنی‌شاء مانند میانه تابستان جشن گرفته شد. این مشکل گاه‌شماری به‌وسیله ستاره‌شناس بزرگ، عمر خیام، در قرن ششم هجری حل شد و از آن تاریخ به بعد تقویم «جلالی» به‌عنوان تقویم خورشیدی کشور انتخاب شد، هرچند که رسمی شدن آن به‌عنوان تقویم کشور تا قرن چهاردهم خورشیدی (آغاز همین قرن ما) به‌طول انجامید. یکی از مسائل مهم، رعایت کردن کیبسه صد و بیست ساله‌ایست که به‌وسیله عمر خیام توصیه شده و آخرین بار در زمان فتحعلی‌شاه قاجار رعایت شده است. عدم رعایت این کیبسه باعث به‌هم خوردن تدریجی تاریخ تحویل سال می‌شود که شروع زودرس سال ۱۳۸۳، آن را به‌صورت محسوسی درآورده است.

نام ماه‌های تقویم خورشیدی بارها تغییر کرده است. در دوران هخامنشی نام‌هایی استفاده می‌شد که بعد از دوران هخامنشی به فراموشی سپرده شد. نام ماه‌ها در دوران ساسانی بر مبنای نشانه‌های زرتشتی وضع شد که تقویم ماهانه ساسانی که فاقد هفته است و در آن هر روز ماه یک نام دارد، بهترین اثر باقی مانده از آن است. در بیشتر دوران اسلامی اسامی بابلی / آرامی ماه‌هایی مانند «تموز» و «نیسان» مورد استفاده بود اما با برقراری تقویم جلالی به‌عنوان تقویم رسمی ایران در اوایل قرن

جاری خورشیدی، اسامی ساسانی نیز دوباره برقرار شدند که متأسفانه تلفظ آنها در مواردی تغییر کرد. تلفظ پارسی میانه این اسامی و اصل اوستایی آنها (داخل پرانتز) در زیر آورده می شود:

(Fravartin Frawashi)

فره وشی، ارواح گذشتگان

Ardiwehisht (ashawahishta)

از اصول زرتشتی (بهترین بهتر)

Khordad (Hauwariat)

سلامتی

(Teer Tishtria)

خدای یاران

Amordad (Amartaat)

نامبرایی، نامرگی

Shahrivar (kshshathrawara)

پادشاهی خواسته شده

(Mihr Mithra)

خدای مهر و قراردادهای اجتماعی

Aban (Apan)

لقب آناهیتا (آبها)

Adhar (Atar)

آتش

Dey (Dawya)

خدا

Wahman (wahuṃana)

بهمن، تفکر برتر

Spandaarmadh (Spantaārmaiti)

مادینه خدای طبیعت (آرامیتی مقدس)

تاریخ در نوروز

مهستان (مه) / Meh: بزرگ، پارلمان ایران در عهد اشکانیان، نخستین جلسه ی خود را در نوروز سال ۱۷۳ پیش از میلاد با حضور مهرداد اول شاه وقت برگزار کرد و اولین مصوبه ی آن انتخابی کردن شاه بود. عزل شاه نیز در اختیار همین مجلس قرار گرفت، البته طی شرایطی از جمله خیانت به کشور، ابراز ضعف و جنون، بیماری سخت و از کار افتادگی. ایران در آن زمان دارای دو مجلس بود: مجلس شاهزادگان و مجلس بزرگان که جلسه مشترک آنها را «مهستان» می خواندند.

در سال ۵۲ میلادی، مهستان که از نحوست ۱۳ فروردین می ترسید، چند روز ایران را بدون شاه گذاشت و روز ۱۵ فروردین «بلاش» را از میان شاهزادگان اشکانی به شاهی برگزید که از همه آنان کوچکتر بود و استدلال کرد که «مصلحت» انتخاب بلاش را ایجاب می کرد. شاه قبلی در ایام نوروز مرده بود. نحوست رقم ۱۳ از یونانیان است که با اسکندر وارد ایران شده است.

نوروز ایرانی بر حسب سال مصادف است با یکی از این سه روز در تقویم میلادی: ۲۱، ۲۰ و ۲۲ مارس (مارچ). در ماه مارس سال ۴۴ پیش از میلاد، ایران

خود را برای دفاع در برابر حمله ی احتمالی «سزار» آماده می کرد که خبر رسید سزار ۱۵ مارس (هفت روز پیش از نوروز) در سنای روم ترور شده است و شاه جریان را به اطلاع رجال کشور که ایام عید را در دلواپسی به سر برده بودند، رسانید. سپهبد سسورنا فرمانده کل ارتش ایران ۹ سال پیش از آن (سال ۵۳ پیش از میلاد) در «حران» ارتش روم را در هم شکسته بود. در این جنگ، کراسوس کنسول روم و فرمانده این ارتش کشته شده بود و سزار تصمیم به انتقام گیری گرفت.

اردشیر بابکان که در سال ۲۲۶ میلادی سلسله ساسانیان را تأسیس کرده بود، چهار سال بعد از دولت روم که در جنگ از وی شکست خورده بود، خواست که نوروز ایرانی را به رسمیت بشناسد و سنای روم نیز آن را پذیرفت و از آن پس نوروز ما در قلمرو روم به Lupercal معروف شد.

در دوران اشکانیان ایام نوروز به پنج روز کاهش یافته بود اما اردشیر به تقاضای «تسنر / Tansar» مویب موبدان (روحانی ارشد زرتشتیان) روز ششم فروردین زادروز زرتشت را بر آن اضافه کرد و چون ایرانیان روز هفتم فروردین را خوش یمن می دانستند و بیشتر ازدواج ها را به این روز موكول می کردند، از آن زمان ایام نوروز که روزهای روح ابدی، شادی ها و پاکی ها به شمار می آمدند، به هفت روز افزایش یافت و ایرانیان در این هفتروز دست از کار می کشیدند.

در طول حکومت ساسانیان اهمیت نوروز افزایش یافت. نه تنها یک عید ملی بود بلکه ایام تمیز کردن محیط زیست، پوشیدن لباس نو، تمیز کردن بدن، استغفار از گناهان، دلجویی از پیران، تجدید دوستی ها، استحکام خانواده و بیرون کردن افکار بد و پلیدی ها از روح و روان به شمار می آمد. در این عهد، تشریفات نوروزی از جمله روشن کردن آتش روی بام ها در شب نوروز به منظور سوزاندن پلیدی ها مفصل شد. اینک این رسم به روشن کردن شمع سر سفره هفت سین تبدیل شده است. ساسانیان معتقد بودند که هدف کوروش بزرگ از اعلام نوروز به عنوان یک روز ملی برقراری عدالت، نظم، برادری، انسان دوستی و پاکدامنی بوده و باید تحقق یابد.

در مارس ۳۲۶ میلادی میان ارتش ایران به فرماندهی شاپور دوم و ارتش روم به فرماندهی کنستانتینوس دوم امپراتور این کشور، جنگی خونین و پرتلغات در گرفته بود. با اینکه پیروزی با ارتش ایران بود، شاپور دوم ۲۰ مارس (شب عید نوروز) علی رغم مخالفت افسرانش که در شرف پیروزی در جنگ بودند، آتش بسی دو هفته ای اعلام کرد تا سربازان بتوانند آیین های نوروزی را برگزار کنند. کنستانتینوس دوم که نیروهایش تلفات شدید داده بودند، پس از این آتش بس موقت حاضر به ادامه

جنگ نشد و روز دهم آوریل میسان دو امپراتور پیمان صلح به امضا رسید.

در مراسم نوروز سال ۳۹۹ میلادی، چند مسیحی ایرانی که موفق به ورود به کاخ یزدگرد، شاه وقت (ساسانی) شده بودند، فی البداهه از او تقاضای آزادی مذهبی برای خود کردند. این آزادی که مورد درخواست دولت روم هم بود به همه مسیحیان قلمرو ایران داده شد.


در نوروز سال ۵۰۱ میلادی (۱۳۲۹ سال پیش از انتشار مانیفست کمونیست به قلم کارل مارکس) مزدک روحانی زرتشتی جنبش سوسیالیستی خود را بر پایه مالکیت عمومی دارایی ها، استفاده از تولیدات و ثروت بر حسب نیاز فرد و برابری اجتماعی اقتصادی همه مردم علنی ساخت که مورد توجه مردم که گرفتار جامعه ای طبقاتی و وجود شکاف عظیم میان فقیر و غنی بودند، قرار گرفت و حتی شاه وقت ایران - قباد - متمایل به افکار او شد.

پیمان «صلح پایدار» ایران و روم که به امضای خسرو انوشیروان ساسانی و ژوستینیان «ژوستینی نی آن» امپراتور روم رسیده بود، در سال ۵۳۲ میلادی در مراسم نوروزی که در تالار کاخ تیسفون (ایوان مدائن) - طاق کسری، نزدیک بغداد) با حضور شاه ایران برپا شده بود، مبادله شد.

در زمان حکومت طولانی انوشیروان ساسانی (یا خسرو انوشروان) تماس مستقیم مردم با شاه افزایش یافته بود و شاه شخصاً به برخی شکایات رسیدگی می کرد و در مراسم نوروزی کاخ سلطنتی عده بیشتری از مردم عادی شرکت می کردند و به همین سبب خسرو انوشیروان در سال ۵۴۹ میلادی، پس از برگزاری مراسم نوروز دستور ساختن تالار بزرگی به ضمیمه کاخ سلطنتی تیسفون که از دجله فاصله زیادی نداشت را صادر کرد و این تالار و ساختمان ضمیمه آن نهم مارس سال ۵۵۱ میلادی آماده بهره برداری شد و آیین های نوروزی آن سال در آنجا برگزار شد. این تالار که با فرش معروف بهارستان مغروش بود پس از حمله اعراب آسیب دید و بعداً منصور خلیفه عباسی دستور داد که با تخریب کاخ سلطنتی و عمارات بزرگ تیسفون، مصالح لازم برای تکمیل عمارات شهر نوساز بغداد واقع در همان نزدیکی تأمین شود و باقیمانده سکنه تیسفون به بغداد منتقل شوند. بنا و جوداین، بقایای تالار خسرو انوشیروان که به طاق کسری و ایوان مدائن معروف شده همچنان باقی و پایدار مانده و از آثار تاریخی مهم جهان به شمار می آید. دانشگاه گندی شاپور (خوزستان) هم که به دستور خسرو انوشیروان برای تدریس و تحقیق طب و فلسفه ساخته شده بود در نوروز (سال ۵۵۰ میلادی) گشایش یافت.

نوروز مظهر یکپارچگی ایرانیان

مهندس الهه رادمهر



جشن ایرانیان شادی را یکی از بزرگ‌ترین و گرمای‌ترین دهش‌ها و ارمغان‌های ایزدی به آدمیان دانسته‌اند. بیهوده نیست که داریوش بزرگ در سنگ نبشته بیستون، هورامزدا را به پاس آن که شادی را برای مردمان آفریده است، می‌ستاید و نیایش می‌برد. از همین روی یکی از بنیادی‌ترین و برجسته‌ترین هنجارها و ویژگی‌های فرهنگی ایران، جشن‌ها و آیین‌های شادمانی است. کمتر فرهنگی را در جهان می‌توان یافت که به اندازه فرهنگ ایرانی این آیین‌ها و جشن‌ها در آن کارکرد داشته باشد.

ایرانیان در سال، ده‌ها جشن برپا می‌داشته‌اند. پاره‌ای از این جشن‌ها، باشکوه‌تر برگزار می‌شده و چندین روز به درازا می‌کشیده است. جشن‌هایی همچون نوروز، مهرگان، سده و بهمنگان.

جشن‌های ایرانی را می‌توانیم بر پایه خاستگاه، سرشت و ساختار باورشناختی و نمادشناسانه آنها به چند گونه و گروه بخش کنیم:

– جشن‌هایی که خاستگاه و سرشتی کیهانی و گاه‌شمارانه دارند.
– آنها که از رویدادی اسطوره‌ای یا تاریخی برآمده‌اند.
– آنها که پایگاهی آیینی و باورشناسانه دارند.
– جشن‌هایی که در پیوند با دگرگونی‌های گیتی، هنجارها و بایستگی‌های زندگی‌گانی کشاورزانه یا دامپرورانه‌اند و جشن‌های فصلی نامیده می‌شوند.
بسیاری از این جشن‌ها در درازنای روزگاران از میان رفته یا بی‌فروغ شده‌اند و تنها جشنی که چونان جشن فراگیر و همگانی ایرانی باشکوه و والایی پازینه هنوز برگزار می‌شود، جشن و آیین نوروز است.
این آیین و جشن که آغاز آن در تاریکی‌های تاریخ نهان گشته است، بزرگ‌ترین

جشن‌های آیینی است و همواره از زمان پیدایی تاکنون، تیره‌های گوناگون ایرانی، آن را پرشور و باورمند برپا داشته‌اند و می‌دارند.

جشن نوروز آیینی است بسیار دورتر از دوران ظهور زرتشت. نوروز و آیین‌های آن مظهر یکپارچگی همه‌انگیزی است که در طول تاریخ چند هزارساله خود با فرهنگی مشترک با هم زندگی کرده‌اند.

حکیم ابوالقاسم فردوسی آغاز برپایی نوروز را مربوط به دوران جمشید می‌داند. جمشید چهارمین شاهنشاه پیشدادی است و هم اوست که نوروز را پی افکند و به همین جهت این جشن را نوروز جمشیدی می‌گویند.

این بلخی بر تخت نشستن جمشید و برپایی نوروز را چنین شرح می‌دهد: به فرمان جمشید همه بزرگان به استخر گرد آمدند و در ساعتی که شمس به درجه اعتدال

بسیاری از این جشن‌ها در درازنای روزگاران از میان رفته یا بی‌فروغ شده‌اند و تنها جشنی که چونان جشن فراگیر و همگانی ایرانی باشکوه و والایی پازینه هنوز برگزار می‌شود، جشن و آیین نوروز است.
این آیین و جشن که آغاز آن در تاریکی‌های تاریخ نهان گشته است، بزرگ‌ترین

جشن‌های آیینی است و همواره از زمان پیدایی تاکنون، تیره‌های گوناگون ایرانی، آن را پرشور و باورمند برپا داشته‌اند و می‌دارند.

جشن نوروز آیینی است بسیار دورتر از دوران ظهور زرتشت. نوروز و آیین‌های آن مظهر یکپارچگی همه‌انگیزی است که در طول تاریخ چند هزارساله خود با فرهنگی مشترک با هم زندگی کرده‌اند.

جشن‌های آیینی است و همواره از زمان پیدایی تاکنون، تیره‌های گوناگون ایرانی، آن را پرشور و باورمند برپا داشته‌اند و می‌دارند.

جشن نوروز آیینی است بسیار دورتر از دوران ظهور زرتشت. نوروز و آیین‌های آن مظهر یکپارچگی همه‌انگیزی است که در طول تاریخ چند هزارساله خود با فرهنگی مشترک با هم زندگی کرده‌اند.

جشن نوروز آیینی است بسیار دورتر از دوران ظهور زرتشت. نوروز و آیین‌های آن مظهر یکپارچگی همه‌انگیزی است که در طول تاریخ چند هزارساله خود با فرهنگی مشترک با هم زندگی کرده‌اند.



شکوهمند پیشدادی را که بر تختی زرین و گوهر آگین نشسته بود از زمین برمی گیرند و به آسمان می برند و در آن فراختای کیود، چندی به پرواز درمی آورند. بدین گونه شاه فرمانروا چون خورشیدی تابان میان هوا به گلگشتی شگرف می پردازد.

چون به زمین بازمی آید، مردمان شگفت زده از این رخداد بزرگ و شگرف پیرامون تخت او گرد می آیند، بر جمشید گوهر می افشانند و آن روز را که سر سال نو بوده است و هرمز فروردین یا نخستین روز از فروردین ماه نوروز می نامند، جشن می گیرند و به بزم و شادمانی می نشینند. چنین است که جشن فرخ نوروز از آن شهریار و به پاس کردار نوآیین، غیر منظره و بی پیشینه او که پرواز و گشت و گذار در سپهر برین است، به یادگار می ماند و ایرانیان از این پس در درازنای هزاره ها همواره آن را در آغاز سال نو و در نخستین روز از فروردین ماه برگزار می کنند و بزرگ می دارند.

به هر پایه شگفتی انگیز، مالخولیایی و نابرآوردنی باشد، انجام پذیر است و فرادست می تواند آمد، جسته اند. از آن است که در بسیاری از سامانه های اسطوره ای جهان، پرواز جایگاهی بلند و بهره ای بسیار یافته است و پاره ای از نهادها، نمادها و ساز و کارهای اسطوره ای را به خود ویژه داشته است.

در اسطوره های ایرانی، پرواز کارکردی بنیادین و برجسته دارد. یکی از این کارکردها است که جشن و آیین نوروز از آن برآمده و مایه گرفته است اما در اسطوره پرواز ایرانی وارونه همتای آن در یونان پرواز ناکام و نافرجام نمی ماند و به مرگ پروازگر نمی انجامد. پادشاه بزرگ و نمادین ایران، جمشید که از خورشید شاهان است و از این روی با ویژگی "شید" که در معنی رخشان است، ستوده و باز نموده آمده است، روزی بر آن سر می افتد که به پرواز درآید. دیوان که در فرمان وی بوده اند، این شهریار

ریعی رسید، وقت سالگردش در آن سرای، به تخت نشست و تاج بر سر نهاد و آن روز جشن ساخت و نوروز نام نهاد و آن روز هرمز روز از ماه فروردین بود و بسیار خیرات در آن روز فرمود و یک هفته متواتر به نشاط و خرمن مشغول بودند.

باری، خاستگاه اسطوره شناختی نوروز که در این جستار بدان می خواهیم پرداخت، اسطوره پرواز است. همواره آدمیان، انگیزه و افروخته، شوریده و سودا زده می کوشیده اند که چاره ای بیندیشند و راهی بیابند تا بتوانند خویشتن را از زندان زمین و مغساک خاک برهانند و پله و درها، سبکبار و سبکبال در پهنه ی سپهر به پرواز درآیند. لیک از آن روی که این آرزوی پرشور هرگز در زندگانی و در کردار برآورده نمی شد و به انجام نمی رسید، به ناچار میرایان مانده در بند خاک راه رهایی را در جهان پندارها و در قلمرو افسانه ها که در آن هر آرزویی

مباحثی در باب مرجعیت فنی سازمان نظام مهندسی ساختمان



شهری وضع چگونه است و نقطه مرجع آن چگونه تعریف می‌شود. این سیستم بسیار گسترده و مرکب از بخش‌های متعدد و عناصر پرشمار است و دارای عملکردهای اقتصادی و اجتماعی وسیعی است که نقش آن در اجتماع تأمین فضاها را برای فعالیت‌هاست. میلیون‌ها نفر در سطوح مختلف این زیر بخش اشتغال دارند و منابع مالی متناسبی در آن مصرف می‌شود در بخش قابل توجهی از ارزش افزوده ملی در این بخش تولید می‌شود. قطعاً چنین سیستم عظیمی نیز نیاز به مرجعیتی دارد که هماهنگ کننده فعالیت عناصر سیستم تنظیم کننده درونداد و برونسداد سیستم و در نهایت تضمین کننده کیفیت و کمیت محصول سیستم باشد. فعالیت سیستم ساخت و ساز شهری را می‌توان در مراحل برنامه‌ریزی و طراحی، اجرا و نظارت و حتی نگهداری و بهره‌برداری طبقه‌بندی کرد که این زنجیره

”سلام خانم‌ها و آقایان. این خلبان است که با شما صحبت می‌کند به پرواز شماره خوش آمدید. مبدأ ما و مقصد ما است و پرواز به مدت ... ساعت و تا ارتفاع متر خواهد بود.“ تا کتون بارها و بارها این جملات را شنیده‌ایم و آیا با خود اندیشیده‌ایم که چه ضرورتی برای چنین ارتباطی میان خلبان و سرنشینان وجود دارد؟ و آیا نمی‌توان این اطلاعات را به طریق دیگری به سرنشینان منتقل کرد؟ یقیناً هدف از این ارتباط صرفاً انتقال اطلاعات نیست بلکه هدف والاتر معرفی خلبان به عنوان نقطه مرجع پرواز است. با شنیدن صدای آرامبخش خلبان سرنشینان اطمینان حاصل می‌کنند که وظیفه هدایت و ناوبری بر عهده شخصی متخصص و متبحر گذارده شده است و او در شرایط عادی و بحرانی پاسخگوی نهایی است. حال ببینیم در مورد سیستم ساخت و ساز

دکتر بهنام امینی
عضو هیات مدیره سازمان نظام مهندسی
ساختمان استان تهران



فعالیت‌ها هر می را تشکیل می‌دهند و در سطوح مختلف به تناسب عناصر متفاوتی فعالیت می‌کنند. این عناصر می‌توانند در قالب سازمان‌ها و نهادهای دولتی یا نیمه دولتی و غیر دولتی و همچنین اشخاص حقیقی و حقوقی در بخش خصوصی باشند. قبل از اینکه بخواهیم پتانسیل‌های هر یک از این عناصر برای ایفای نقش مرجعیت را تجزیه و تحلیل کنیم، ضروری است تعریفی از مرجعیت ارائه شود. مرجعیت را می‌توان به عنوان جایگاهی تعریف کرد که بر اساس یکسری پارامترها و قابلیت‌های کمی و کیفی برای فرد یا جمعی ایجاد می‌شود و عملکرد آن در جهت هدایت سیستم به سوی اهداف است. بنابراین عناصر سیستم بایستی باور و اطمینان نسبت به این مرجعیت داشته و خود را با آن هماهنگ و همسو کنند و با فعالیت این عناصر محصول سیستم مطابق اهداف به دست می‌آید. از سوی دیگر ارزیابی عملکرد مرجعیت خود بر اساس کیفیت محصول قابل سنجش خواهد بود. این وضعیت را می‌توان به عملکرد رهبر یک ارکستر تشبیه کرد که اگر کلیه اعضا از کسرت هماهنگ با هدایت رهبر بنوازند صدای مطلوب و دلنشین به گوش خواهد رسید.

پارامترها و قابلیت‌های مرجعیت شامل عوامل کمی و کیفی است که در وهله اول علم و آگاهی کافی برای پاسخگویی به مسائل زیر مجموعه خود است تا آنها بتوانند از نظر فنی و تخصصی اتکا به مرجع داشته باشند. عامل دیگر تجربه است که در طول زمان و با بکارگیری علم ایجاد می‌شود. علاوه بر اینها ضروری است مرجع از تعهد اخلاقی و الایی برخوردار باشد که بتواند اطمینان و اعتماد عناصر را جذب کرده و از ضوابط و استانداردهای فنی عدول نکند. بنابراین مرجعیت جایگاهی است که جمیع کلیه عوامل فوق را می‌طلبد و بسا در هر یک از آنها جایگاه زیر سوال می‌رود. حال با این تعریف بررسی می‌کنیم که قابلیت مرجعیت در کدامیک از عناصر سیستم ساخت و ساز شهری وجود دارد.

سازمان‌های دولتی یا نیمه دولتی حضور و آگاهی کامل در عرصه ساخت و ساز ندارند و به علاوه اصولاً در نظام فنی و اجرایی کشور ارزیابی کیفی و تشخیص صلاحیت کارفرما دیده نشده است. بنابراین اگر

مرجعیتی برای سازمان‌های دولتی یا نیمه دولتی متصور باشد از تنوع الزامات قانونی و اجباری است که بیشتر جنبه کمی داشته و محدوده‌های کوچکی را در بر می‌گیرد. به عنوان مثال می‌توان به صدور پروانه ساخت و گواهی پایان کار ساختمان توسط شهرداری‌ها اشاره کرد که بیشتر جنبه کنترل کمی داشته و لزوماً به معنای تضمین کیفیت ساخت نیست و شهرداری محتاج اعضای مهندسان طراح و ناظر به عنوان مرجع کیفیت و سلامت بنا است. به همین ترتیب می‌توان به عملکرد ناموفق وزارت مسکن و شهرسازی در ارزیابی کیفی مهندسان و صدور و تمدید پروانه اشتغال اشاره کرد که صرفاً در تراز آزمون علمی باقی ماند.

سایر عناصر فنی (غیر مهندسی) همانند تکنیسین‌ها و کارگران فنی و نیز عناصر غیر فنی مانند مالکان و سرمایه‌گذاران و کارفرمایان نیز نمی‌توانند نقطه مرجع باشند زیرا حائز شرط اول یعنی علم و آگاهی کافی نیستند.

در عرصه ساخت و ساز شهری فقط و فقط مهندسان هستند که در قالب اشخاص حقیقی و حقوقی در کلیه مراحل ساخت حضور آگاهانه و با تجربه می‌توانند داشته باشند و در صورتی که التزام به تعهدات اخلاق حرفه‌ای داشته باشند می‌توانند نقش مرجعیت فنی را به خوبی ایفا کنند.

قانون نظام مهندسی کلیه تخصص‌های مهندسی ذی مدخل در ساخت و ساز را زیر یک چتر واحد گرد آورده تا قابلیت ایفای نقش مرجعیت را داشته باشد. در این راستا نخست اهداف گسترده‌ای در داخل و خارج حرفه مطرح کرده و سپس یک سازمان غیر دولتی مبتنی بر ارکان انتخابی برقرار کرده که وظیفه اصلی آن تنسيق امور مهندسی و مهندسان است. بنابراین هدف سازمان صرفاً پیگیری مسائل حرفه‌ای و صنفی مهندسان نیست بلکه ارتقای مهندسی نیز مطرح است و برای ارتقای مهندسی برقراری مرجعیت ضرورتی انکارناپذیر است. البته ممکن است این سوال مطرح شود که چرا در قانون نظام مهندسی و کنترل ساختمان به صراحت اشاره به مرجعیت سازمان نشده است. در پاسخ به این سوال می‌توان دو دلیل اقامه کرد. اولاً قانونگذار احتمالاً نمی‌خواست در خارج از حیطه دولت مرجع معرفی کند،

ثانیاً مرجعیت اصولاً یک کیفیت است و قابل اعطا نیست بلکه باید در ذات مجموعه وجود داشته و تثبیت و تسجیل شود. بنابراین کسب مرجعیت بر عهده خود سازمان نظام مهندسی است که می‌باید بر بسترهای موجود شکل گیرد. البته مرجعیت سازمان صرفاً منحصر به ارکان آن نمی‌شود هر چند که برای ارکان یک شرط لازم محسوب می‌شود. در دید وسیع‌تر مرجعیت برای کلیه اعضای سازمان نیز تعریف می‌شود و هر عضو در محدوده فعالیت خود می‌بایست قادر به ایفای این نقش بوده و شرایط مربوطه را حائز باشد. بنابراین مرجعیت هم در تراز کلان و هم در تراز خرد می‌بایست تأمین شود و این مستلزم توسعه و ترویج علم و آگاهی، اثباتت تجربیات و التزام به تعهد به اصول فنی و مبانی اخلاقی در آحاد مهندسان عضو سازمان نظام مهندسی است.

با این دیدگاه می‌توان یک بازنگری و تحلیل مجرد بر عملکرد گذشته و فعلی سازمان و نیز تعاملات برون سازمانی داشت. در سازمان‌های نظام مهندسی ساختمان استان‌های کوچک که تعداد اعضا محدود است، نقش مرجعیت سازمان به نحو مطلوب تری به منصفه ظهور می‌رسد. این مهندسان از نظر تراز علمی و فنی بر محیط اشراف کامل دارند و سایر عناصر سیستم ساخت و ساز به راحتی نقش مرجعیت این گونه سازمان‌ها را می‌پذیرند و حتی عناصر اجتماعی و سیاسی محلی در ارتباط مناسبی با سازمان قرار دارند. لذا در این گونه استان‌ها قانون نظام مهندسی و کنترل ساختمان و مقررات مربوطه به راحتی اجرا می‌شود، کیفیت ساخت و ساز ارتقا یافته و اهداف تحقق می‌پذیرند. ولی با افزایش مقیاس سیستم و تعدد عناصر ذی مدخل و کثرت اعضا سیستم بزرگتر شده و با مسائل پیچیده تری درگیر می‌شود و در این شرایط به سطح بالاتری از علم و آگاهی و تجربه نیاز است و عناصر برون سازمانی با دشواری بیشتری تن به مرجعیت سازمانی می‌دهند و بعضاً حتی علاقمند به دست اندازی و اشغال نقش مرجعیت هستند. در این شرایط کار به مراتب دشوارتر می‌شود و آفت‌هایی برای اینگونه سازمان‌ها ایجاد می‌شود. مثلاً ممکن است این تصور پیش آید که رسالت سازمان نظام مهندسی عمدتاً صنفی است یعنی فعالیت‌های اصلی سازمان و ارکان آن صرفاً

در جهت تأمین نیازهای مهندسان توجیه شود از جمله توزیع عادلانه کارها و قیمت گذاری مناسب خدمات باید باشد. هر چند که این موارد از جمله اهداف و وظایف سازمان است ولی انحصار آن به معنای تناقض با اصل مرجعیت است. به همین ترتیب ممکن است اشخاص به شأن اجرایی سازمان و ورود آن به عرصه ساخت و ساز اعتقاد داشته باشند. در این صورت سازمان مبدل به یک دستگاه عریض و طویل می‌شود که مرجعیت کلان آن درگیر امور خرد می‌شود این نیز برخلاف اصل مرجعیت سازمان است زیرا ارکان سازمان حضور مستمر در عرصه ساخت و ساز ندارند و این امر بر عهده آحاد مهندسان است. فی الواقع هیات مدیره می‌بایست نقش ستادی داشته و فعالیت کلان سازمان را هدایت کند.

مثال دیگر در خصوص ضوابط ارتقای ورود به حرفه مهندسان است. در سال‌های اخیر مباحث زیادی درباره نحوه برگزاری آزمون‌های ورود به حرفه و ارتقا صورت گرفته که عمده‌تاً منجر به مقررات زدایی شده است. از یک سو سازمان‌های مسوول تلاش داشته‌اند ارزیابی کیفی مهندسان را صرفاً براساس دانسته‌های فنی آنها انجام دهند و از سوی دیگر عده‌ای معتقد هستند

که مدرک تحصیلی مهندسان یک بار برای همیشه ارزیابی مهندسان را انجام داده است. واقعیت این است که دریافت مدرک تحصیلی صرفاً گواهی قابلیت‌های علمی شخص در زمان صدور و با در نظرگیری کیفیت مرجع صدور است. اینکه مرجع صدور استانداردهای مورد پذیرش را در دوره تحصیلات دانشگاهی رعایت کرده یا نه خود مقوله دیگری است. از سوی دیگر همواره امکان تغییرات در دانش بشری و نیز تغییرات در سطح علم و دانش شخص دازنده بنا به دلایل مختلف وجود دارد. لذا سنجش حداقل تراز مورد نیاز برای ایفای نقش مرجعیت مهندسان به صورت ادواری مورد نیاز است. سنجش تجربه مهندسان تاکنون به نحو مطلوبی صورت نگرفته و بعضاً با ارائه چند گواهی سابقه کار بوده است. در حالی که این امر می‌تواند با پیگیری عملکرد مهندسان در عرصه ساخت و ساز و بررسی کیفیت کار آنها باشد. در نهایت تعهد اخلاقی مهندسان باید مورد ارزیابی قرار گیرد. مهندسی که خدای ناکرده اقدام به فروش امضای خود می‌کند در حقیقت مرجعیت خودش را به ثمن بخش می‌فروشد و سلب اعتماد از سایر عناصر درگیر با ساخت و ساز می‌کند. چنین

مهندسی شرایط لازم برای ایفای مرجعیت را نخواهد داشت و با تشخیص سازمان از ادامه کار وی باید جلوگیری شود.

جمع‌بندی

نقش مرجعیت سازمان نظام مهندسی ساختمان وجهی است مغفول که در قانون نظام مهندسی و کنترل ساختمان به صراحت اشاره نشده است ولی اهداف مصرح در قانون بدون مرجعیت قابل تحقق نیست. مرجعیت جایگاهی است که بر اساس قابلیت‌های کمی و کیفی سازمان و اعضای آن ایجاد می‌شود و نقش هدایت سیستم را به عهده دارد. مرجعیت سازمان در حد کلان برای ارکان و در حد خرد برای اعضا تعریف می‌شود. حیطه مرجعیت نه فقط مربوط به مسائل و امور مهندسان است بلکه کل فضای مهندسی را در برمی‌گیرد لذا کلیه عناصر دولتی، نیمه دولتی یا خصوصی فعال در این عرصه می‌بایست نسبت به مرجعیت سازمان تمکین داشته باشند. متأسفانه تاکنون این نقش مخدوش شده است ولی با همت و مشارکت کلیه اعضا، احیای این نقش و اشغال جایگاه میسر می‌شود و با تحقق نقش مرجعیت امید به تحقق اهداف والای سازمان خواهیم داشت.





بازنگری در قوانین صدور پروانه و پایان کار ساختمان

برای ساختمان‌های کمتر از چهار طبقه و زیر سه هزار مترمربع نیازی به طراحی و نظارت تأسیسات برقی و مکانیکی ساختمان نبود. با در نظر گرفتن اینکه حدود بیش از هشتاد درصد احداث ساختمان‌ها در ایران کمتر از چهار طبقه و سه هزار مترمربع بنا هستند می‌توان به عمق مساله و ضرر و زیان آن پی برد. یعنی در خوشبینانه‌ترین شکل، حدود بیست درصد از ساختمان‌سازی‌ها در ایران دارای طراحی و نظارت مهندسی در این زمینه و اجرای مقررات ملی ذریبط بوده‌اند. ضمن اینکه شواهد حکایت از عدم

همانگونه که مستحضرید عمر ساختمان در ایران نسبت به کشورهای دیگر بسیار پایین است که می‌توان یکی از عوامل آن را فرسودگی و مشکلات زودرس در تأسیسات برقی و مکانیکی ساختمان‌ها دانست که به طور عمده با عدم اجرای مقررات ملی ساختمان در این زمینه، استفاده از مصالح غیراستاندارد و مجریان کم تجربه و ... به وجود می‌آید. به طور مختصر علت را می‌توان در دلایل زیر جستجو کرد:
۱- طبق قوانین قبلی (تا چند ماه گذشته) در صدور پروانه و پایان کار ساختمان در ایران



حمیدرضا پورحامدی
کارشناس ارشد برق و الکترونیک



جدیدت در اعمال قوانین جدید (طراحی و نظارت واقعی برای این ساختمان‌ها) می‌کنند.

۲ - پس از گذشت مدت کوتاهی در ساختمان‌های ساخته شده مشکلات تاسیسات برقی و مکانیکی رخ می‌دهد که رسیدگی به چگونگی مسائل آن قابل تامل است.

۳ - از آنجایی که اجزای تاسیسات برقی و مکانیکی در زیر کار قرار می‌گیرند، عدم اجباری بودن طراحی و نظارت مقررات ملی مربوطه موجب می‌شود تا سودجویان سازنده از مصالح ارزان قیمت و غیراستاندارد و نیروی ناکارآمد استفاده کنند.

۴ - هر ساله تعدادی از مردم بر اثر عدم اجرای ابتدایی‌ترین اصول مقررات ملی ساختمان در زمینه تاسیسات برقی و مکانیکی جان و مال خود را از دست می‌دهند (از جمله این موارد نبود یک سیستم ارت ساده در تاسیسات برقی و نبود دودکش یا هواکش ساده و ... است) که عمده موارد با طراحی و نظارت مهندسی و حضور فعال نیروهای اجرایی کارآمد قابل پیشگیری است. مضافاً اینکه امروزه در دنیا سیستم‌های اتوماسیون مدیریت ساختمان و سیستم‌های هوشمند اعلام و اطفای حریق و ... در ساختمان‌سازی در حال اجرا و اجباری شدن است ولی متأسفانه در کشور ما به دلیل اجرای سستی کارها و نگرش سطحی به مقررات ملی ساختمان و نظارت، گاهی ابتدایی‌ترین مقررات ملی ساختمان ضمانت اجرایی ندارند. شاید در دهه‌های گذشته به علت نبودن کارشناسان فنی یا امکانات دیگر بر اجرای این مقررات سخت‌گیری نمی‌شد اما اکنون با این همه نیروی کارشناس و امکانات فعلی مماشات در این زمینه جایز نیست.

۵ - مسأله بعدی نبودن نیروی انسانی ماهر در لایه میانی صنعت ساختمان‌سازی که فاصله‌ی بین مهندسان و کارگران را پر کند. بدیهی است این نقص توسط برنامه‌ریزی دست‌اندرکاران در درازمدت قابل رفع است. لذا برای حل این مشکلات و برون‌رفت از طبعات آن موارد ذیر پیشنهاد می‌شود:

۱ - همانگونه که در هر ساختمان‌سازی با هر مترژی طراحی و نظارت سازه و معماری در پروانه و صدور پایان کار اجباری است برای احداث هر ساختمان که حداقل یک

شعله برق، یک شیر آب یا یک دودکش دارد، طراحی و نظارت برق و مکانیک و مباحث نوزدهم و سوم (صرفه‌جویی در مصرف انرژی و حفاظت ساختمان در مقابل حریق) اجباری شود. دو مبحث اخیر تا تدوین مقررات تکمیلی در دل طراحی یا نظارت مهندسان برق و مکانیک دارای پروانه اشتغال انجام شود (پیشنهاد می‌شود اصول کلی‌تر و اجرایی‌تر برای مبحث صرفه‌جویی انرژی مدون و در طراحی و نظارت ساختمان اجرایی شوند و با تعیین معیاری برای ساختمان به طور مثال ساختمان با متراژ کل بیش از چهارصد مترمربع زیربنا، سیستم مرکزی گرمایش موتورخانه یا حداقل پکیج الزامی و اجرا شود یا حداقل در شهرهای بزرگ و با امکانات این امر برای هر مترژی اجباری شود و شیشه‌ها دو جداره باشند. وفق مقررات فعلی مشاهده می‌شود سازندگان حتی برای ساختمان‌های ده و بیست واحدی یا بیشتر هم حتی در شهرهای بزرگ و با امکانات تمایلی برای اجرای سیستم‌های مرکزی گرمایش و سرمایش به علت هزینه‌اولیه بیشتر آن ندارند و هنوز در این ساختمان‌ها تعداد زیادی بخاری گازی و آبگرمکن مجزا مورد استفاده قرار می‌گیرد که به جز خطرات احتمالی از نظر مصرف انرژی هم قابل توجیه نیست. به هر حال اصل انجام نظارت مهندسی در این مبحث مهم، در هر ساختمان‌سازی نباید نفی شود.

۲ - برای ایجاد تسهیلات در پناهای کوچک چنانچه لزوم طراحی نقشه‌های آن اجباری تشخیص داده نمی‌شود حتماً نظارت اجباری باشد. اصل انجام نظارت برای پیشگیری از هرگونه تخلف از مقررات ملی ساختمان باید محفوظ بماند.

۳ - برای کاهش حجم کاغذ و اسناد و مدارک کاغذی ناشی از اضافه شدن نقشه‌های تاسیسات برقی و مکانیکی و کاربردی کردن این نقشه‌ها در تعاملات و معاملات مربوطه سسی‌دی نقشه‌ها شامل خود نقشه یا اسکن آن به همراه یک نمونه از خلاصه برگ فنی ساختمان مههور به مهر مهندسان طراح و ناظر در کلیه رشته‌ها (سازه، معماری، برق و مکانیک) و موارد اعلام و اطفای حریق و صرفه‌جویی پیش‌بینی و به گونه‌ای طراحی شود تا به نقشه‌های تفصیلی آن ساختمان اشاره کند.

۴ - با اجرای مورد فوق مقرر شود در اسناد جدید معاملات و مبادله قراردادهای ساختمان ارائه تصویر نقشه‌های تفصیلی نهایی یا سسی‌دی نقشه‌ها و خلاصه برگ فنی ساختمان اجباری شود و ملاک رسمیت یافتن قراردادها قرار گیرد. متأسفانه وفق مقررات فعلی در معاملات ساختمان در حال حاضر خریدار هیچ دسترسی و اطلاعی به نقشه‌ها و مدارک فنی ساختمان خریداری شده خود ندارد و هیچ دستگاه اداری و شخصی مسوول این نقص نبوده و همواره نقشه و مدارک ساختمان در بعضی از ادارات پایگانی و انبار می‌شوند در حالی که در دسترس بودن آنها برای مالک یا خریدار اصولاً مهم و مفیدتر است.

۵ - اجباری و البته اجرایی کردن واقعی طراحی و نظارت تاسیسات برق و مکانیک و موارد صرفه‌جویی و حریق برای تمام ساختمان‌سازی‌ها موجب ارتقای استاندارد ملی و عمر ساختمان می‌شود و باید با برنامه‌ریزی و نظارت دقیق توسط سازمان نظام مهندسی ترتیبی صورت گیرد تا مهندسان مستقیماً در این امر حضور فعال‌تری داشته باشند و از خرید و فروش برگره‌های طراحی و نظارت و دلالتی‌ها جلوگیری شود. شایان ذکر است که تجربه ثابت کرده قیمت مسکن به دلایل دیگری کاهش یا افزایش می‌یابد و طراحی درست و نظارت واقعی تأثیر چندانی در افزایش قیمت ندارد. ضمن اینکه هر کسی حاضر است محصول استاندارد و یا اسناد و مدارک معتبر را گران‌تر از محصول بی‌کیفیت و بدون اسناد معتبر بخرد.

۶ - تشکیل یک کارگروه تخصصی از عوامل ذیربط برای تدوین و به روز کردن مقررات جدید توسط کلیه مراجع ذیربط توصیه می‌شود. یادآور می‌شود در ایران به ویژه پس از زلزله‌های سال‌های گذشته به سازه ساختمان‌ها اهمیت ویژه داده شده و لسی موضوعات تاسیسات برقی و مکانیکی در درجه دوم اهمیت قرار گرفته‌اند، در حالی که این تاسیسات مستقیماً بر بهره‌وری ساختمان‌ها اثر دارد و در صورت خرابی و مشکلات در هر قسمت موجب هدر رفتن سرمایه‌های ملی می‌شود لذا امید است در تدوین مقررات و شیوه‌نامه‌های جدید اهمیت موارد فوق نیز جدی تلقی شوند.



نقد و نظری کوتاه بر پروژه نواب

شمال و جنوب شهر تهران بود. برای ایجاد بزرگراه، بسیاری از مسکن‌های موجود تخریب شدند و ساکنان آنها به اجبار به سایر نقاط شهر و حتی حومه شهر مهاجرت کردند. در مراحل بعد تصمیم بر آن شد که برای جبران مسکن‌های تخریب شده و نیز بازگشت بخشی از هزینه‌های صرف شده، در دو طرف بزرگراه، ساختمان‌های بلند مسکونی، تجاری و اداری ایجاد شود.

ارزیابی پروژه نوسازی نواب

پروژه نواب که حدود یک دهه پیش کلید خورد، از جهات بسیاری مورد توجه و نقد است. مقیاس بزرگ پروژه، تأثیر آن بر منطقه وسیعی از تهران، تازه بودن تجربه، یعنی سازماندهی یک شرکت عمران برای تأمین منابع مالی به روش‌های بی‌سابقه در ایران و شاید جهان و... همه و همه برای توجیه نقد درباره این پروژه کفایت می‌کند.

نواب کنونی به سبب رکودی که بر آن حاکم است، در کوتاه مدت نه پاسخگوی عملکرد بزرگراهی سریع است و نه به پایداری که از ساخت و سازهای جدید و بلندمرتبه ایجاد کرده، راضی کننده و پاسخگوی نیازهای شهروندان است. مشاهده طرح از شمالی‌ترین تا جنوبی‌ترین قسمت این نوار

پروژه نواب را می‌توان بزرگترین پروژه نوسازی شهر تهران و کشور دانست. این پروژه همانند بسیاری از پروژه‌های نوسازی شهری، به شدت پدیده جابجایی جمعیت و معضلات ناشی از آن را به دنبال داشته است.

قبل از نوسازی، خیابان نواب خیابانی شمالی-جنوبی در تهران مرکزی بود که نقشی حیاتی و مهم در اتصال برخی مناطق و محلات تهران طی ۷۰ سال گذشته داشته است. ساختمان‌های این محدوده اغلب یک و دو طبقه بوده و قدمتی ۵۰ تا ۶۰ سال داشتند. این محدوده شامل چند محله شناخته شده با هویتی قوی و روابط و پیوندهای اجتماعی، قومی و فرهنگی بود و ساکنان نسبت به آن حس تعلق داشتند. اجرای پروژه نوسازی موجب از هم گسیختن این روابط و از بین رفتن هویت محله‌ها شده است. طرح اولیه بزرگراه نواب در اولین طرح جامع شهر تهران در سال ۱۳۴۵ مطرح شد، ولی مقیاس پروژه و منابع مالی مورد نیاز به قدری بالا بود که هیچ مقام مسوول یا سازمانی جرأت آغاز پروژه را نداشت. سرانجام در سال ۱۳۷۳ اجرای پروژه توسط شهرداری تهران آغاز شد.

هدف اولیه این پروژه، ایجاد بزرگراهی برای اتصال

مهسا داودآبادی
مهندس شهرساز (کارشناس)
دانشگاه آزاد زنجان



۵ کیلومتری، ما را با هویت‌ها، مناظر و موقعیت‌های متفاوت مواجه می‌سازد. در حال حاضر شهروندان ساکن در مجتمع‌های مسکونی نواب از کمترین امکانات تفریحی و فضای زیستی و طبیعی به منظور گذران اوقات فراغت و تفریح برخوردارند. این در حالی است که در طراحی شهری جدید این منطقه مسکونی هیچ گونه برنامه‌ریزی برای ایجاد فضای سبز زیست محیطی انجام نشده است. ساکنان کنونی محله نواب با دشواری‌های فراوانی به لحاظ آلودگی‌های صوتی و زیست محیطی رو به رو شده‌اند. یکی از مسائلی که در منطقه نواب وجود دارد، نادیده گرفتن نیازهای اجتماعی و خدماتی در زمان انجام تغییرات در آن است که همین موضوع سبب شده تا برای رهگذران، نواب به عنوان بزرگراهی عبوس و شبیه زندان و برای ساکنان اطراف آن، منطقه‌ای سرد و بی روح جلوه کند.

مسکن‌های ایجاد شده هیچ گونه سختی با مسکن‌های قدیمی نداشته و کاملاً با آنها در تناقضند. ویژگی‌های مسکن‌های جدید را می‌توان این چنین برشمرد:

- آپارتمان‌های بلند مرتبه به جای خانه‌های قدیمی ۱ و ۲ طبقه
- وجود فضاهای بی دفاع و نا امن
- عدم وجود فضاهای سبز مورد نیاز ساکنان
- آلودگی هوا و صوت به علت مجاورت با بزرگراه
- تعداد زیاد واحدهای مسکونی در هر بلوک
- فقدان مدیریت کارآمد آپارتمان‌ها
- عدم انطباق مسکن‌های جدید با ویژگی‌های فرهنگی، اجتماعی و اقتصادی ساکنان اصیل بافت
- فشارهای مالی مقامات شهری را وارد کرده که تمامی فضاهای فرهنگی، آموزشی و همچنین فضاهای سبز را به دلیل غیر اقتصادی بودن از طرح حذف کنند.

مسائل و مشکلات اجتماعی ناشی از پروژه نواب عبارتند از:

- عدم اسکان مجدد ساکنان قدیمی در مسکن‌های جدید و مهاجرت آنها به مناطق پایین‌تر و حاشیهای شهر به دلیل فقر و درآمد کم آنها
- خریداری بخشی از مسکن‌های جدید توسط افرادی که احتمال بروز مسائل اخلاقی در آنها وجود داشته یا اساساً متمایل به امور خلاف هستند.
- عدم تعلق خاطر ساکنان جدید به محیط و عدم توجه آنها به فضاهای مشترک
- وجود فضاهای بی دفاع که مکانی برای تجمع معضلات اجتماعی هستند.
- سایر تبعات منفی پروژه نواب نیز عبارتند از:
- از میان رفتن مراکز خدماتی - تجاری منطقه مجاور نواب قدیم و عدم جایگزینی آنها
- قطع ارتباط بین شرق و غرب نواب
- عدم توجه به بافت موجود، تخریب محلات و

عدم توجه به کاربری‌های مورد نیاز ساکنان

- تضاد با بافت اطراف به وسیله ابعاد درشت دانه بافت جدید و عدم توجه به ساختار محله‌ای
- کمیت و کیفیت نامناسب فضاهای عمومی و صرفاً توجه و تأکید بر شبکه دسترسی سواره
- کاهش کیفیت فضاهای عمومی به دلیل حضور عوامل تهدید کننده محیطی (آلودگی صدا، هوا)
- انتخاب محدود فرم و عملکرد از پیش تعیین شده، ثابت و خشک

- عدم توجه به شکل طبیعی بستر و شیب شمال به جنوب و تراکم بسیار کم فضای سبز
- عدم توجه به مسائل اقلیمی در ساخت بنا
- مشکلات مربوط به دفع فاضلاب و آلودگی هوا و آلودگی صدا در محور

- عدم استفاده از موانع بصری جهت ایجاد حس محصوریت، تشابه بسیار زیاد بلوک‌ها از نظر معماری

- آشفتگی در نمای ساختمان‌ها، عدم رعایت تناسب فضایی و کالبدی

غلبه تفکر سنتی تهیه طرح‌های معماری و در نظر نگرفتن طیف گسترده‌ای از پارامترهای طراحی

در طرح نواب مشارکت مردم محدود به مشارکت مالی خرید اوراق قرضه و پیش خرید واحدهای مسکونی است و گروه‌های ذینفع هیچ گونه مشارکتی در تصمیم‌گیری، طراحی و اجرا نداشته‌اند. از نگاه مسوولان شهری این بزرگراه فقط یک بزرگراه است به همین دلیل به باندهای دسترسی محلی، نقاط پارک خودروها در حاشیه بزرگراه، اصلاح بخشی از مسیر که از تعداد باندهای حرکت کاسته می‌شود و چگونگی استقرار ایستگاه‌های اتوبوس و نحوه توقف و حرکت خودروهای مسافربر هیچ توجهی

نشده است. هویت محله‌ای پیشین منطقه نواب با احداث مجتمع‌های مسکونی در محل بافت سابق از بین رفته، چرا که طراحی‌های جدید شهری بدون توجه به فضاهای هویت بخش شهری انجام شده است. در منطقه نواب ارتباط و زندگی ارگانیک طبیعی جریان داشت و فضاهای مختلف آموزشی، اجتماعی، فرهنگی و کاری در آن به چشم می‌خورد، اما پس از آغاز پروژه تجمع و نوسازی نواب و از بین رفتن فرصت‌های شغلی پیشین، بخش عمده‌ای از اهالی از این منطقه مهاجرت کردند.

کلام آخر این که نواب کنونی نیازمند بازنگری، اصلاح و طراحی فضاهای جدید شهری برای توسعه رفاه شهروندان است.

- لازم به ذکر است که این یادداشت برگرفته از پایان نامه کارشناسی شهرسازی مولف با عنوان "گزیابی پروژه نوسازی نواب با توجه به سیاست‌های نوسازی در کشور" است که با راهنمایی خانم دکتر سیمین حناچی در شهریور ماه سال ۸۸ در دانشگاه آزاد اسلامی واحد زنجان دفاع شده است.

منابع:

- ۱- مهندسان مشاور آنک، طرح جامع، ۱۳۷۱
- ۲- مهندسان مشاور باوند، آرشيو شهرداری منطقه ۱۰
- ۳- بزرگراه شهید نواب صفوی (۱۳۷۵)، گزارش فاز اول بهره برداری، شهرداری تهران، تهران
- ۴- طرح ساخت و ساز اطراف بزرگراه نواب (۱۳۷۲) گزارش نهایی مطالعات بند ب از مرحله اول، سازمان مشاور فنی و مهندسی شهر تهران



نمایی از خیابان نواب قبل از اجرایی شدن پروژه



مقایسه ای از نمای چهارم بزرگراه با بافت پخت

مدلی برای شناسایی عوامل موثر بر تاخیرات پروژه‌های عمرانی



مطالعات نشان می‌دهد که در طول دهه گذشته تقریباً در همه پروژه‌های ساده ساختمانی تا پیچیده‌ترین آنها نظیر نیروگاه‌ها تاخیرهایی رخ می‌دهد. شناسایی علل تاخیرها و بررسی آنها در یک پروژه روش‌های مختلفی دارد. نکته حائز اهمیت این است که در یک پروژه، دلایل تاخیرها از دیدگاه عوامل اجرایی می‌تواند متفاوت باشد. بنابراین بررسی تاخیرها مستلزم مدلی است که متناسب با شرایط پروژه کلیه پیامدهایی را که می‌تواند باعث ایجاد تاخیر شود دربرگیرد و برای تشخیص صحیح علت تاخیرها با استفاده از این مدل، بهترین راهکار استفاده از عملیات میدانی و نظرخواهی از عوامل اجرایی پروژه است. در همین راستا در این مقاله مدلی معرفی شده است که تمام عوامل تاخیرها را دربرمی‌گیرد و در ادامه با نظر سنجی از پروژه‌های عمرانی یکی از ارگان‌های دولتی، علت تاخیرهای آنها شناسایی و مورد بررسی قرار گرفت.

محمدجواد عبدالهی دانشجوی کارشناسی ارشد
مهندسی و مدیریت ساخت
دانشگاه آزاد اسلامی واحد علوم و تحقیقات



آتی استفاده کرد. دستیابی به علل ریشه‌ای تاخیرها تنها از طریق مطالعه عمیق هر پروژه و تحلیل مسوردی امکان‌پذیر است. [۲] در همین راستا پروژه‌های عمرانی یکی از مراکز دولتی که به روش سه عاملی (پیمانکار، مشاور، کارفرما) انجام می‌شود برای مطالعه موردی انتخاب شد. شایان ذکر است که بیشتر پروژه‌های عمرانی در کشورمان به روش سه عاملی انجام می‌شود، به همین علت در مدل ارائه شده عوامل اجرایی به صورت سه عاملی در نظر گرفته شده است. لذا از این مدل برای علت‌یابی تمام پروژه‌های عمرانی که به صورت سه عاملی اجرا می‌شوند، می‌توان استفاده کرد. [۱]

۲- بررسی انجام شده بر تاخیر پروژه‌های عمرانی

چنانچه دلایل تاخیر پروژه‌ها به درستی شناسایی و در جهت رفع آنها گام برداشته نشود، احتمال وقوع آنها در پروژه‌های آتی

۱- مقدمه: تاخیر، عمل یا رویدادی است که برنامه زمان‌بندی یک قرارداد را طولانی‌تر می‌کند. تاخیرها در پروژه‌ها منجر به صرف منابع بیشتر، کاهش سود و از دست دادن فرصت می‌شود. به همین دلیل امروزه اکثر کشورها با علم به محدود بودن منابع در اختیار، جهت استفاده بهتر از منابع و کسب سود بیشتر به دنبال ریشه‌یابی علل تاخیر در پروژه‌های گذشته هستند. تشخیص زود هنگام تاخیرهای ساختمانی اهمیت بسیار بالایی دارد و از تاخیرهای احتمالی که در پروژه‌های بعدی ممکن است رخ بدهد جلوگیری کرده و این تشخیص نیازمند این است که از سندها و تجربه‌های پروژه‌های قبلی که اجرا شده به نحو احسن استفاده شود. با توجه به این که محیط و شرایط اجرایی هر پروژه، متنوع و پیچیده است، لذا در سطح کلان نمی‌توان به شناسایی دلایل تاخیرها پرداخت و برای پروژه‌های

جدول ۲- ۱ مطالعه موردی بر تاخیرهای پروژه‌های عمرانی در چندین کشور خاورمیانه

کشور	بروزه	دلایل عمده تاخیرها
عربستان سعودی	عاصفا انال	دیرکرد در آماده سازی نقشه های اجرایی تاخیرها در پرداخت تغییرها و مشکلات زیاد در طراحی پروژه
لبنان	منظهر انال	تغییرهای زیاد در کارگران عدم مهارت در کارگران تخصصی انتخاب پیمانکار فقط از نقطه نظر پیشنهاد مالی بوده است
اردن	المومانی	ضعف طراحی و تغییرهای زیاد در حین انجام کار شرایط آب و هوایی شرایط نامناسب سایت (محیط)
امارات متحده عربی	فریدی والسابق	دیرکرد در آماده سازی کارگاه و نقشه های اجرایی برنامه ریزی ضعیف و سریع برای پروژه کند بودن روند تصمیم گیری کارفرما مدیریت و نظارت ضعیف

به یک نتیجه صحیح نیازمند مدلی هستیم که کلیه عوامل تاثیرگذار بر اجرای پروژه را در برگیرد. لازم به ذکر است که اجرای پروژه‌های عمرانی روش‌های گوناگونی دارد (دو عاملی، سه عاملی و.....) و نمی‌توان مدلی ارائه داد که تمام این روش‌ها را در برگیرد. با توجه به اینکه اغلب پروژه‌های عمرانی کشور به صورت سه عاملی انجام می‌شود، لذا عوامل اجرایی در مدل ارائه شده به صورت کارفرما، پیمانکار و مشاور در نظر گرفته شده است. [۲]

۳- عوامل تاثیرگذار بر اجرای پروژه

در اجرای پروژه علاوه بر کارفرما، پیمانکار و مشاور که پروژه را پیش می‌برند، عوامل مهم دیگری هم در پیشرفت پروژه تاثیر دارند، مانند قرار داد، شرایط پروژه، شرایط آب و هوایی و مقررات حاکم بر اجرای پروژه. بنابراین اجرای یک پروژه به عوامل گوناگونی بستگی دارد و از آنها تاثیر می‌گیرد که می‌توان این عوامل را به ۳ گروه کلی تقسیم بندی کرد:

الف - عوامل ورودی

ب - عوامل داخلی

ج - عوامل بیرونی [۴]

عوامل ورودی عبارتند از:

- ۱- نیروی کار
- ۲- سرمایه
- ۳- مواد و منابع
- ۴- تجهیزات

عوامل داخلی عبارتند از:

- ۱- پیمانکار
- ۲- کارفرما
- ۳- مشاور

عوامل بیرونی عبارتند از:

- ۱- مقررات حکومتی
- ۲- شرایط آب و هوایی (جوی)
- ۳- شرایط قرارداد پروژه
- ۴- شرایط اقتصادی و اجتماعی محل اجرای پروژه

دو نکته بسیار مهم در این تحقیقات مشاهده می‌شود:

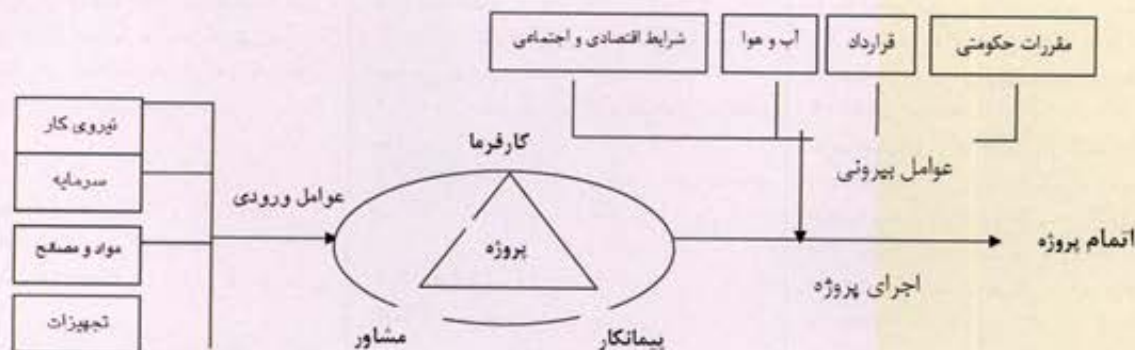
۱- با مطالعه دقیق تحقیقات مشخص می‌شود که در هیچ کدام از تحقیقات، از مدل جامعی برای شناسایی دلایل تاخیر استفاده نکرده‌اند.

۲- هیچ کدام از تحقیقات روی پروژه‌های عمرانی خاصی (مثلاً پروژه‌های هیدرولیکی) و یک سازمان مشخص انجام نگرفته است، بلکه بیشتر بررسی‌های انجام گرفته یا به صورت کلی بوده یا به صورت خیلی خاص انجام شده‌اند. [۱]

با توجه به اینکه شرایط پروژه‌های عمرانی بسیار متفاوت است از نتایج به دست آمده نمی‌توان برای جلوگیری از تاخیرها در پروژه‌های آتی استفاده کرد. برای رسیدن

نیز وجود دارد. از این رو در دهه گذشته تمام کشورها به ویژه کشورهای در حال توسعه نظیر اردن، عربستان، امارات متحده عربی و لبنان مطالعات زیادی در زمینه شناسایی دلایل تاخیرها انجام داده‌اند. [۵]

جدول زیر چند نمونه از مطالعات انجام شده در کشورهای فوق‌الذکر را نشان می‌دهد. [۴] در کشور عزیزمان ایران همه ساله توسط سازمان مدیریت و برنامه‌ریزی کشور تحقیقاتی جهت شناسایی تاخیرها انجام می‌گیرد. اما این تحقیقات بسیار کلی و در سطح تمامی پروژه‌های عمرانی کشور بوده و دلایل تاخیرها فقط ناشی از ۳ عامل منابع مالی، کارفرما و پیمانکار نشان می‌دهد. [۳]



نمودار ۳-۱- مدل عوامل موثر بر اجرای پروژه

عوامل داخلی

با ارائه چارت و نمودار ۱-۳ عوامل موثر بر اجرای پروژه به بیان هر چه بهتر مطلب گفته شده می پردازیم:

نیروی کار، سرمایه، تجهیزات و مصالح ۴ عاملی هستند که برای شروع هر پروژه عمرانی به آنها نیاز داریم، بنابراین این ۴ فاکتور را عامل های ورودی می نامیم. ۳ عامل پیمانکار، کارفرما و مشاور عوامل درگیر در پروژه هستند که آنها را عوامل داخلی پروژه می نامیم. عامل دیگری که بر پروژه های عمرانی تاثیر می گذارد عوامل بیرونی مانند شرایط آب و هوایی و محیطی، عوامل حکومتی مانند مقررات و قوانین حکومتی و ضوابط مختص هر قرارداد هستند که این فاکتورها را عوامل بیرونی می نامیم. [۱] هر کدام از این عوامل را که می تواند باعث تاخیر در پروژه های عمرانی شود، در قسمت زیر به تفکیک مورد بررسی قرار می دهیم.

۱-۳ عوامل ورودی

الف) نیروی کار

- ۱ - استفاده از کارگران برای مدت کوتاه (ماهر - نیمه ماهر - ساده)
- ۲ - استفاده بیش از حد از کارگران غیرماهر (ساده)
- ۳ - عدم استفاده یا استفاده بیش از حد از کارگران بومی

ب) مواد و مصالح

- ۱ - کمبود مواد و مصالح
- ۲ - تاخیر در تهیه مصالح
- ۳ - نوسان زیاد قیمت مصالح
- ۴ - تغییر در مشخصات مصالح

ج) تجهیزات

- ۱ - استفاده از تجهیزات برای مدت کوتاه
 - ۲ - نقص و عیب تجهیزات و ماشین آلات
 - ۳ - کافی نبودن و نامناسب بودن تجهیزات
- از بین عوامل ورودی، عامل سرمایه، فقط کمبود آن می تواند باعث تاخیر در پروژه شود و عوامل دیگر به عامل های جزئی تر تقسیم بندی می شود که پیدایش هر کدام از این عوامل می تواند باعث تاخیرها شود.

۲-۳ عوامل داخلی

الف) پیمانکار

- ۱ - ضعف عوامل اجرایی پیمانکار
- ۲ - ضعف در چارت سازمانی و عوامل اداری پیمانکار
- ۳ - عدم هماهنگی بین قسمت های مختلف شرکت پیمانکار
- ۴ - نامناسب بودن تکنیک به کار رفته در پروژه

۵ - عدم مطالعه بر روی روش ساخت در مرحله ساخت به وسیله پیمانکار

۶ - ضعف برنامه ریزی و برنامه زمان بندی پروژه ارائه شده به وسیله پیمانکار

۷ - ضعف در اداره پروژه به وسیله پیمانکار یا به عبارت دیگر ضعف مدیریتی

۸ - آگاهی کم پیمانکار از تکنولوژی ساخت

۹ - رویه رو شدن با مشکلات مالی به خاطر ناتوانی های پیمانکار در این قسمت

۱۰ - تاخیر در پرداخت ها به وسیله پیمانکار اصلی به پیمانکاران جزء

۱۱ - گرفتن پروژه های متعدد و بیش از ظرفیت مجاز

۱۲ - عدم آگاهی و شناخت پیمانکار از محیط اجرای پروژه

ب) کارفرما

۱ - تاخیر در تحویل سایت

۲ - تاخیر به سبب ادعاهای پیمانکار که به جا است

۳ - تعلیق کار به وسیله کارفرما

۴ - تغییرات زیاد دستور کار از طرف کارفرما

۵ - تصمیم گیری های کند کارفرما

۶ - تاخیر در روند پرداخت ها از طرف کارفرما

۷ - محدودیت های مالی که کارفرما ایجاد می کند

۸ - ناهماهنگی بین قسمت های مختلف کارفرما

۹ - ارزیابی ضعیف پیمانکار

۱۰ - تعدد سطوح تصمیم گیری در قسمت کارفرما

۱۱ - تاخیر در تامین مواد اولیه که به عهده کارفرما بوده

ج) مشاور

۱ - اشتباه در مشخصات فنی و طراحی

۲ - ضعف فنی عوامل مشاور در پروژه به ویژه در قسمت نظارت

۳ - تاخیر در تصویب پیمانکار به وسیله مهندس مشاور و عدم ارزیابی صحیح

۴ - فقدان هماهنگی بین قسمت های مختلف مشاور

۵ - کندی روند پاسخ دادن به درخواست های پیمانکار و انجام تست و نظارت ها

۳-۳ عوامل بیرونی

الف) آب و هوا

۱ - شرایط بد جوی و محیطی حاکم بر سایت

ب) قوانین حکومتی

۱ - مشکلات در تهیه مجوزها

۲ - تغییرات در قوانین و ضوابط حکومتی

۳ - شفاف نبودن قوانین و ضوابط حاکم بر اجرای پروژه

۴ - تغییرات زیاد در نرخ ارز و به دنبال آن تورم بسیار زیاد

ج) قراردادها

۱ - شکل و محتوای قابل تفسیر چند وجهی مفاد قرارداد

۲ - عدم تفکیک و تعریف مسوولیت ها برای اجرای پروژه

۳ - نامناسب بودن قرارداد با شرایط موجود در پروژه

۴ - مطالعه موردی بر روی پروژه های عمرانی یکی از ارگان های دولتی

براساس عوامل ذکر شده پرسشنامه تحقیقاتی را برای ارزیابی درک مشاوران، پیمانکاران و کارفرما از اهمیت عوامل تاخیرهای ساختمانی تهیه شد که در میان مشاوران، پیمانکاران و کارشناسان کارفرما در پروژه های عمرانی یکی از ارگان های دولتی توزیع شد. سپس پاسخنامه ها جمع آوری و تحلیل شد. در این فرم ها از یک الگوی ساده در نمونه گیری استفاده شد. از پاسخ دهندگان خواسته شده بود با توجه به شرایط پروژه به اهمیت عوامل تاخیرات که در پرسشنامه قید شده بود اظهار نظر کنند. به عبارت دیگر نظرشان را در مورد اهمیت هر عامل تاخیر براساس پنج نمره بیان کنند. میزان و وزنی که هر پاسخ داشت در قسمت زیر توضیح داده شده است:

۱ - هرگز ۲ - به ندرت ۳ - بعضی اوقات

۴ - اغلب ۵ - همیشه

این تکنیک خیلی مناسب به نظر می رسد چون بسیار ساده و برای مشاوران، پیمانکاران و مالکان قابل فهم است. نمونه گیری از ۱۰ مشاور، ۱۰ پیمانکار و ۱۰ نفر از نیروهای کارفرما در قسمت های مختلف آن اداره انجام شد. به جز یک پیمانکار، تمامی پرسشنامه ها برگردانده شدند. سعی شد در این نظرسنجی از متخصصان فعال در پروژه ها استفاده شود. [۱]

۴-۱ تحلیل داده ها

تمامی متغیرهایی که بالاتر از ۳ نمره آورده اند به عنوان نتایج قابل قبول در نظر گرفته شدند. این درجه اهمیت بیان می کند که فاکتور مربوطه، عامل بحرانی تاخیر برای گروه نظر دهنده در سووال بوده است. عوامل تاخیر بر طبق نمره داده شده از بالا به پایین رده بندی شدند.

مشاوران سه عامل زیر را مهم ترین عوامل تاخیر دانستند:

۱ - برنامه ریزی ضعیف اجرایی پروژه از جانب پیمانکار

۲ - نوسان زیاد قیمت مصالح
۳ - ضعف در اداره پروژه یا به عبارت دیگر ضعف مدیریتی

• پیمانکاران عامل زیر را به عنوان عوامل مهم در تاخیرها دانستند:

۱ - ناهماهنگی بین قسمت‌های مختلف کارفرما

۲ - نوسان زیاد قیمت مصالح

۳ - ضعف عوامل اجرایی پیمانکار

- مالکان سه عامل زیر را مهم ترین عوامل تاخیر دانستند:

۱ - ضعف در اداره پروژه یا به عبارت دیگر ضعف مدیریتی

۲ - نوسان زیاد قیمت مصالح

۳ - تاخیر در روند پرداخت‌ها

۲-۴ - بررسی نتایج

الف - نوسان زیاد قیمت مصالح

نوسان زیاد قیمت مصالح به عنوان اولین و فراوان‌ترین عامل تاخیر در این پروژه از نقطه نظر پیمانکاران و دومین عامل از نظر مشاوران و کارفرما در نظر گرفته شده است. بسیاری از مصاحبه شوندگان اظهار داشتند که نوسان زیاد قیمت مصالح به ویژه در مصالح اصلی مانند سیمان و فولاد اختلافات زیادی در کار ایجاد می‌کند. به علاوه، پیمانکار به صورت غیرمستقیم مشکلات خود را ناشی از عدم ثبات قیمت مصالح در بازار می‌داند تا جایی که ضعف در برنامه‌ریزی و اداره پروژه را از دلایل جانبی این مشکل می‌داند. البته ناگفته نماند که نوسان زیاد قیمت مصالح که هیچ‌گاه با ضرایب تعدیل جوابگو نیست، ریسک زیادی را به پروژه اعمال می‌کند.

ب - ضعف در اداره پروژه یا به عبارت دیگر ضعف مدیریتی پیمانکار

ضعف در اداره پروژه یا به عبارت دیگر ضعف مدیریتی پیمانکار به عنوان دومین عامل مهم تاخیر از نقطه نظر پیمانکار و عامل سوم از نظر مشاور رده‌بندی شده است. در حقیقت بسیاری از متخصصان اظهار داشتند که ضعف در اداره پروژه یا به عبارت دیگر ضعف مدیریتی اثر بسزایی بر پروژه ساختمانی دارد، به طوری که تمام فعالیت‌ها از جمله انتصاب‌ها و تفکیک مسوولیت‌ها و پیشرفت فیزیکی پروژه و کارکرد نیروها را تحت الشعاع قرار می‌دهد و در نتیجه کنترل پروژه از دست می‌رود و باعث به وجود آمدن مشکلات عدیده‌ای در پروژه می‌شود که در نهایت با تاخیرهای جدی روبه‌رو می‌شود. البته روشن است که پیمانکاران از جانب خود دفاع کنند و ضعف و اداره پروژه را قبول نکرده

و بالاترین معضل در بوجود آمدن تاخیرها در پروژه‌ها را ناهماهنگی بین قسمت‌های مختلف کارفرما می‌دانند. ولی نکته قابل توجه این است که در رده سوم پاسخ خود ضعف عوامل اجرایی پیمانکار را معرفی کرده‌اند. شایان ذکر است یک مدیر پروژه خوب، می‌تواند با تشخیص صحیح عوامل اجرایی ضعیف و جایگزین کردن آنها با عوامل قوی‌تر باعث پیشرفت دوباره پروژه شود. به عبارت دیگر ضعف عوامل اجرایی ریشه در ضعف مدیریتی پروژه دارد. البته بیان این عبارت بدین معنا نیست که بخواهیم منکر مشکلات بخش‌های مختلف کارفرما شویم، بلکه در تمامی شرکت‌های بزرگ بویژه دولتی به علت عدم کنترل کارکرد نیروها و بوروکراسی موجود، ناهماهنگی در بخش‌های مختلف وجود دارد که نتیجه آن منجر به تصمیم‌گیری‌های کند و دیرکرد در پرداخت‌های مالی می‌شود. بنابراین یکی از مهمترین عوامل در بخش کارفرما می‌تواند ناهماهنگی در بخش‌های مختلف باشد، که در این پروژه‌ها از درجه اهمیت کمی برخوردار است. [۱]

نتیجه


همانطوری که گفته شد برای دستیابی به علل ریشه‌ای تاخیرها تنها از طریق مطالعه عمیق و تحلیل موردی امکان‌پذیر است، اما مدل ارائه شده تمامی عوامل مؤثر بر اجرای پروژه را در برمی‌گیرد. بنابراین می‌توان برای تعام پروژه‌هایی که به صورت سه عاملی اجرا می‌شوند، استفاده کرد و با استفاده از نظرسنجی عوامل مختلف اجرایی دلایل تاخیرها را شناسایی کرد. شناسایی تاخیرها و استفاده از آن دو مزیت بسیار مهم به همراه دارد:

الف - ممکن است از بروز مشکل پیشگیری شود که در نتیجه کاهش زمان و هزینه را در پی خواهد داشت.
ب - در صورت بروز مشکل جهت حل آن زمان و هزینه کمتری پرداخت می‌شود.
براین اساس طبق مطالعه موردی انجام گرفته، نوسان زیاد قیمت مصالح مهمترین عامل در ایجاد تاخیرها است، بنابراین مشخص شد که فقط عوامل اجرایی باعث به وجود آمدن تاخیرها در پروژه‌ها نمی‌شوند و عواملی همچون نوسان قیمت مصالح می‌تواند بر پیشرفت پروژه اثر بسزایی داشته باشد که این موضوع نشان می‌دهد که در موقع اجرای این پروژه‌ها نوسان قیمت مصالح زیادی داشتیم، بنابراین در بررسی تاخیرها به عوامل جزئی هم باید توجه خاصی شود. البته این مشکل به تصمیم‌گیری مدیران ارشد بستگی دارد و برای

آن نمی‌توان راهکاری ارائه داد. از بین عوامل داخلی (پیمانکار، کارفرما و مشاور) پیمانکار مهمترین عامل تاخیرها در این پروژه‌ها است و در میان محیط داخلی پیمانکار، ضعف مدیریتی و ضعف در برنامه‌ریزی مهمترین عواملی هستند که پاسخ دهندگان بر آن تاکید داشتند. نکته حائز اهمیت این است که این پروژه‌ها همگی از پروژه‌های متوسط عمرانی بوده‌اند و حتی در اجرای پروژه‌های نه‌چندان بزرگ ضعف مدیریتی دارند و این موضوع نشان دهنده این است که متأسفانه پیمانکاران هنوز از روش‌های سنتی استفاده کرده و بهره‌ای از روش‌های نوین مدیریتی نمی‌برند. برای جلوگیری از آن کارفرما می‌بایست سوابق حرفه‌ای پیمانکاران شرکت‌کننده در مناقصه را دقیقاً مورد ارزیابی فنی قرار داده و تنها قیمت را ملاک انتخاب پیمانکار قرار ندهد. همچنین در مرحله اجرا با کنترل پروژه به صورت مستمر از پیدایش تاخیرها به علت عدم مدیریت جلوگیری کند. نکته جالب توجه این است که سه گروه نظردهنده نقش مشاور را در بوجود آمدن تاخیرها کم‌رنگ دانسته‌اند و این موضوع بیانگر این است که این پروژه‌ها در به وجود آمدن تاخیرها نقش مهمی نداشتند.

مراجع

- ۱ - عبدالمسی، محمد جواد، بررسی و ارائه راهکار برای تاخیرهای پروژه‌های عمرانی، پایان نامه کارشناسی ارشد، دانشگاه آزاد اسلامی واحد علوم و تحقیقات، ۱۳۸۸
- ۲ - پهلوانی، عبدالکریم و زارعی، بهروز. طراحی یک متدولوژی برای شناسایی تاخیرهای پروژه‌های بزرگ و ارائه راهکارهای بهبود مطالعه موردی: پروژه‌های ساخت تجهیزات پتروشیمی - ۱۳۸۴
- ۳ - زرآبادی، سعید. استفاده از مدیریت دانش در بررسی علل تاخیرهای پروژه‌های ملی، پایان نامه کارشناسی ارشد
4. G. Sweisa, R. Sweis b, A. Abu Hammad c, A. Shboul . Delays in construction projects: The case of Jordan
5. Assaf SA, Al-Khalil M, Al-Hazmi M. Causes of delay in large building construction projects. J Manage Eng 1995;11(2):45-50.



کاربرد فناوری نانو در مهندسی عمران

به انواع مقیاس میکرون دارند. با توجه به رشد سریع تحقیقات علمی و عملی فناوری نانو در کلیه علوم و صنایع، توجه بسیار کمی به کاربردهای این پدیده در مهندسی عمران و صنعت ساخت و ساز شده است. در این مقاله سعی شده است تحقیقاتی پیرامون فناوری نانو و همچنین استفاده کاربردی این علم در صنعت ساختمان در حوزه بتن، آسفالت، فولاد، مصالح جدیدی ساختمانی، زلزله و مقاوم سازی ساختمانها مورد ارزیابی قرار دهیم.

مقدمه

تاریخ نانومواد بعد از انفجار بزرگ شروع شد؛ یعنی زمانی که مواد نانوساختار در شهاب سنگها ساخته شدند. بعدها طبیعت مواد نانوساختار زیادی را مانند صدفها، اسکلت جانداران و بسیاری از گیاهان ساخت. اما داستان علمی نانومواد بسیار بعد شروع شد. یکی از اولین گزارشهای علمی درباره ذرات طلائی کلوییدی بود که توسط میکائیل فارادی (Michael Faraday) در سال ۱۸۵۷ منتشر شدند. کاتالیزورهای نانوساختار حدود ۷۰ سال پیش بررسی شدند. در دهه ۱۹۴۰

فناوری نانو عبارتست از خلق مواد، قطعات و سیستمهای مفید با کنترل آنها در مقیاس طولی نانومتر و بهرهبرداری از خصوصیات و پدیدههای جدید حاصله در آن مقیاس. نانومتر یک میلیاردیم یک متر (۱۰^{-۹} - m) است. این اندازهها تقریباً چهار برابر قطر یک اتم منفرد است. یک مکعب با طول وجه ۲/۵ نانومتری در حدود ۱۰۰۰ اتم را در خود جای میدهد، کوچکترین مدارات مجتمع کلونی ۲۵۰ نانومتر است که شامل یک میلیون اتم در یک لایه مربعی با ارتفاع اتمی است. فناوری نانو اجازه خواهد داد که اجزا و مجموعههایی را داخل سلولها جای داده و مواد جدیدی با استفاده از روشهای خودترکیبی طبیعت ساخته شود. در خودترکیبی اطلاعات مورد نیاز برای ترکیب اجزای مواد روی سطوح خود مواد قرار خواهد داشت. این ترکیب قدرتمند مهم مواد و علم زیستشناسی باعث به وجود آمدن فرآیندها و صنایع جدیدی خواهد شد. ساختارهای نانو مقیاس نظیر ذرهها و نانولایهها دارای نسبتهای سطح به حجم خیلی بالایی هستند. نانوساختارها خیلی کوچک هستند، می توانند در ساخت سیستمهایی به کار برده شوند که تراکم اجزای خیلی بیشتری نسبت

فناوری نانو واژه‌ای است کلی که به تمام فناوری‌های پیشرفته در عرصه‌ی کار با مقیاس نانو اطلاق می‌شود. فناوری بی‌بديل، فناوری آینده‌ساز، فناوری هزاره‌ی سوم و فناوری مولکول به مولکول تنها بخشی از القابی است که به فناوری نانو داده شده که هر یک برای فهم اهمیت آن کافی است. فناوری با دامنه‌ی گسترده در حوزه‌های مختلف صنعت که نمی‌توان ادعا کرد در کدام حوزه کاربرد ندارد.



دکتر امین غفوری پور
استادیار گروه عمران دانشگاه
آزاد اسلامی واحد تهران مرکز



فرهاد آذرمی
دانشجوی کارشناسی عمران دانشگاه آزاد اسلامی
واحد تهران مرکز


نانوذرات فومی و رسوبی سیلیکا تولید و در کشورهای آمریکا و آلمان به عنوان جایگزینی برای کربن سیاه به عنوان تقویت لاستیک فروخته شدند.

اما احتمالاً مهمترین روز تاریخی فناوری نانو به سال‌های ۱۹۵۹ برمی‌گردد که به وسیله برنده جایزه نوبل، ریچارد فاینمن، در یک سخنرانی مشهور به نام «آن پایین فضاهای بسیاری است» مطرح شد. فاینمن ایده خودش را از بیولوژی گرفت که چرا سیستم‌های بیولوژیکی می‌توانند فوق‌العاده کوچک باشند. او گفت: «بیشتر سلول‌ها کوچک اما فعال هستند، آنها اجزا را می‌سازند، حرکت می‌کنند، تکان می‌خورند و همچنین اطلاعات را ذخیره می‌کنند. تمام این کارها، در مقیاس کوچک انجام می‌گیرد. طبق این مورد ما می‌توانیم اشیا را بسیار کوچک بسازیم که هر چه ما می‌خواهیم انجام دهند.» فاینمن در مورد فناوری نانو صحبت کرد قبل از آنکه کلمه آن ابداع شود. تا اینکه در سال ۱۹۷۴ واژه فناوری نانو توسط یک دانشمند ژاپنی به نام «تانیگوچی» به کار رفت. خلاصه‌ای از تاریخچه فناوری نانو در جدول شماره ۱ ارائه شده است:

بسیاری از فناوری‌های کنونی به فرآیندهای نانومقیاسی وابسته‌اند. عکاسی و کاتالیزور دو مثال از فناوری‌های قدیمی هستند که به طور تجربی و با وجود توانایی محدود مخترعان برای اندازه‌گیری و کنترل مواد در نانومقیاس توسعه یافته‌اند. بسیاری از فناوری‌های موجود مبتنی بر مقیاس نانومتری به طور تصادفی کشف شده‌اند و برای بسیاری، نقش ایفا شده توسط مقیاس نانومتر تا چندی پیش درک نشده بود.

بیش از یک قرن است که شیمیدان‌ها توانایی کنترل و سازماندهی تعداد بسیار کمی از اتم‌های درون مولکول‌ها را داشته‌اند. تا مولکولی با رفتار مشخص با مقیاس طولی کمتر از ۱/۵ نانومتر بسازند. این عمل به دگرگونی‌های عمیقی در طراحی داروها، پلاستیک‌ها و حوزه‌های دیگر

منجر شده است. فناوری نانو رفته رفته امکان آن را فراهم می‌آورد، که شکاف میان مقیاس اتمی/مولکولی و میکروفناوری پر شده و بتوان ماده را در هر مقیاس طولی مهمی کنترل نمود و قدرت عظیمی را در طراحی مواد فراهم آورد. مهم است به یاد داشت که آشناترین ساختارهای پیچیده مواد یعنی همان ارگانیزم‌های زنده به الگوهای خاصی از مواد در مقیاس مولکولی، نانومتری، میکرونی، میلیمتری و متری به طور همزمان نیاز دارند.



شکل شماره ۱

با پیرایش ساختار مواد در مقیاس نانو، امکان آن فراهم خواهد آمد تا خصوصیات مواد را به طور چشمگیری در ابعاد بزرگتر تغییر داد. از نظر مهندسی مواد سیستم‌های بزرگتر تشکیل شده از اجزای مقیاس نانومتر، خصوصیات کاملاً جدیدی خواهند داشت که قبلاً در طبیعت وجود نداشته است. همچنین بشر خواهد توانست کامپوزیت‌ها یعنی مخلوطی از ذرات نانومقیاس مختلف را که دارای خصوصیات و رفتار مطلوب هستند، با هم ترکیب کرده و خصوصیتی را که توسط طبیعت ایجاد نشده است، ایجاد کند. بنابراین نانوفناوری شامل دسته‌ای اصول، ابزارها و فرآیندهای انقلابی است که در نهایت اساس و پایه کاربردهای متفاوتی همچون جوهرها و رنگ‌ها، پوشش‌های محافظ، پزشکی، الکترونیک، ذخیره و کاربرد

جدول شماره ۱ - خلاصه‌ای از تاریخچه فناوری نانو

سال	توضیحات
1959	سخنرانی «آن پایین فضای بسیاری است» توسط ریچارد فاینمن
1974	به کار رفتن واژه فناوری نانو توسط تانیگوچی
1981	اختراع دستگاه (Scanning tunneling Microscope) STM - میکروسکوپ تونلی پیمایشی
1958	کشف مولکول C60
1986	اختراع دستگاه Atomic force microscope AFM - میکروسکوپ نیروی اتمی
1991	کشف نانو لوله‌های کربنی
2000	شروع برنامه ملی نانوتکنولوژی آمریکا

اترژی، مواد سازهای و بسیاری دیگر که حتی انتظارش نمی‌رود، خواهد بود. بهبود عملکرد محصولات و پیشرفت‌های ساخت و تولید منجر به تحولات بسیاری در زمینه‌ی ساخت و ساز، فعالیت‌های عمرانی و همچنین تغییرات و دگرگونی‌های بسیاری در عرصه‌ی صنعت در قرن ۲۱ خواهد شد. فناوری نانو ظرفیت آن را دارد که طبیعت تقریباً تمام اشیای ساخت بشر را تغییر دهد؛ زیرا کنترل در نانومقیاس به معنی بهره‌گیری از خصوصیات، پدیده‌ها و فرآیندهای اساسی در همان مقیاس است که خصوصیات زیستی، شیمیایی و الکترونیکی تعیین می‌شوند. [۱ و ۲ و ۵ و ۶ و ۱۸]

کاربردهای فناوری نانو در صنعت بتن

پیشرفت‌های اخیر در زمینه مواد و فرآیندها، همچنین دست کاری آنها در مقیاس نانو چشم‌اندازی از تولید مواد در اندازه ماکرو و محصولات جدید را پیش روی ما قرار داده است و فناوری نانو تاکنون به حوزه برخی مواد ساختمانی و معدنی از جمله بتن، فولاد و غیره وارد شده است و به همین دلیل صنایع بتنی و فولادی به نوبه خود یکی از ذینفعان فناوری نانو به شمار می‌رود.

برای نمونه از برخی دستاوردهایی که تاکنون کسب شده‌اند، می‌توان به بتن تقویت شده با استفاده از فناوری نانو که قوی‌تر و بادوام‌تر از بتن‌های معمولی بوده و آسان‌تر هم جای‌گذاری می‌شود اشاره کرد.

در سطح علوم پایه به منظور درک ساختمان بتن، تجزیه و تحلیل‌های بسیاری در مقیاس نانو در حال انجام است که برای این منظور از فناوری‌هایی مانند میکروسکوپ نیروی اتمی (Atomic force microscope) AFM، میکروسکوپ الکترونی پیمایشی (Scanning electron microscope) SEM و پرتو یونی متمرکز (Focused ion beam microscope) که برای مطالعه در مقیاس نانو توسعه یافته‌اند، استفاده می‌شود.

یکی از جنبه‌های اساسی فناوری نانو طبیعت میان رشته‌ای آن است که به عنوان نمونه در یک تعامل تحقیقاتی میان شاخه‌های مهندسی پزشکی و ساخت و ساز، از مدل سازی مکانیکی استخوان به منظور مطالعه نحوه نفوذ و انتشار کلر در بتن (که عامل هواخوردگی میلگردها است) استفاده شده است.

به منظور افزایش استحکام بتن، می‌توان از باکتری‌ها استفاده کرد، به طوری که افزودن میکرو ارگانیزم‌های بی‌هوازی به مخلوط آب

و بتن، موجب افزایش ۲۵ در صدی مقاومت ۲۸ روزه بتن می‌شوند، همچنین رسوب‌دهی ملات سیمان ماسه‌ای منجر به رشد ماده پرکننده (فیلر) در داخل خلل و فرج سیمان (نوعی از بتن خود تعمیرکن) (self repairing) می‌شود.

استفاده از نانو ذرات در مواد چسباننده مختلف موجب بهبود ویژگی‌های مربوط به خرابی بتن می‌شود.

هم اکنون سیلیس (SiO_2) جزئی از بتن معمولی است. یکی از نتایج مطالعه بتن در مقیاس نانو این است که با استفاده از نانو ذرات سیلیس می‌توان میزان تراکم ذرات در بتن را افزایش داد که این به افزایش چگالی میکرو و نانو ساختارهای تشکیل دهنده بتن و در نتیجه بهبود ویژگی‌های مکانیکی آن می‌انجامد.

افزودن نانو ذرات سیلیس به مواد مبتنی بر سیمان هم موجب کنترل تجزیه ناشی از واکنش بنیادی C-S-H (کلسیم - سیلیکات - هیدرات) که در اثر نشت (leaching) کلسیم در آب رخ می‌دهد و نیز جلوگیری از نفوذ آب به درون بتن می‌شود که هر دوی این موارد دوام بتن را افزایش می‌دهد.

همچنین تحقیق در مورد اضافه کردن نانو ذرات اکسید آهن یا هماتیت (Fe_2O_3) به بتن نشان داده است که این ذرات علاوه بر افزایش مقاومت بتن، پایش سطوح تنش (خستگی) بتن را از طریق اندازه‌گیری مقاومت الکتریکی برشی (مقطعی) امکان‌پذیر می‌سازد.

نوعی دیگر از نانو ذرات افزودنی به بتن در جهت بهبود ویژگی‌های آن، دی اکسید تیتانیوم (TiO_2) است؛ TiO_2 یک رنگدانه سفید است که می‌توان آن را به عنوان یک روکش بازتاب‌کننده مطلوب استفاده کرد.

TiO_2 از طریق واکنش‌های فوتو کاتالیستی قوی قادر به شکستن و تجزیه آلاینده‌های آلی، ترکیبات آلی فرار (VOC) و غشاهای باکتریایی است و به همین دلیل برای ایجاد خاصیت ضد عفونی‌کنندگی به رنگ‌ها، سیمان‌ها و شیشه‌ها اضافه می‌شود.

نانو لوله‌های کربنی (CNT) از جمله نانو ذرات دیگری با ویژگی‌های قابل توجهی هستند که تحقیقات برای بررسی مزایای حاصل از اضافه نمودن آنها به بتن در حال انجام است. در صورت افزودن مقادیر کوچکی (در حدود یک در صد وزنی) از نانو لوله‌های کربنی به نمونه‌های متشکل از آب و بخش عمده‌ای سیمان پرتلند، خواص مکانیکی نمونه‌ها به طور قابل توجهی بهبود می‌یابد.

نانو لوله‌های تک جداره (MWNT) اکسید

شده بالاترین میزان افزایش را هم در مقاومت فشاری (۲۵+ نیوتن بر متر مربع) و هم در مقاومت خمشی (۸+ نیوتن بر متر مربع) نمونه‌ها نشان دادند. به طور تئوری اثبات شده است که وجود مقدار زیادی نقایص ساختاری بر سطح نانو لوله‌های چند جداره اکسید شده می‌تواند به ایجاد اتصال بهتر میان نانو ساختارها و ملات بینجامد؛ لذا می‌توان نتیجه گرفت که از طریق ایجاد نقایصی بر روی سطح میلگردهای تقویت کننده بتن، خواص مکانیکی کامپوزیت بهبود می‌یابد.

روکش‌ها زمینه مطالعاتی دیگری هستند. کاربرد ویژه‌ایس روکش‌ها در حفاظت در برابر شوره گذاری است. هم اکنون مطالعات به سمت کاربرد برخی از انواع نانو ذرات در چسب‌های (ملات‌های binder) - به معنای پیوند دهنده یا متصل کننده است و منظور همان محلول مونومر است که پس از فرآیند پلیمریزاسیون بتن را نگه می‌دارد) مختلف و نحوه تاثیر آنها بر ویژگی‌های کلیدی مرتبط با فرسایش بتن، مانند ممانعت از انتقال یون‌های کلر، مقاومت در برابر دی اکسید کربن، پخش بخار آب، جذب آب و عمق نفوذ، هدایت می‌شوند. تاکنون نوعی حلال متشکل از رزین اپوکسی با وزن مولکولی پایین و نانو ذرات رس (nano-clay)، نتایج امیدوار کننده‌ای را نشان داده است.

تحقیقات کنونی نشان داده‌اند که حسگرهای مبتنی بر فناوری نانو می‌توانند کاربردهای زیادی در سازه‌های بتنی، به منظور کنترل کیفیت و پایش دوام بتن داشته باشند. به طوری که این حسگرها می‌توانند برای اهداف مختلفی از جمله:

- ۱) اندازه‌گیری چگالی بتن
 - ۲) نظارت بر فرآیند عمل آوری بتن و اندازه‌گیری میزان افت (انقباض) بتن
 - ۳) اندازه‌گیری پارامترهای کلیدی معین و اثرگذار بر دوام بتن مانند دما، رطوبت، غلظت کلر، PH، دی اکسید کربن، میزان خستگی (تنش)، خوردگی میلگردها و ارتعاش (ویبراسیون)، طراحی شوند.
- با توجه به مزیت‌های کاربرد نانو مواد در بتن می‌توان در صنایع مختلف معدنی استفاده کرد که عبارتند از:

لاینینگ دیواره‌های تونل‌ها به علت داشتن استحکام بالا و مقاومت فشاری و خمشی و تراکم و غیره

در تونل‌های راه به دلیل خاصیت بازتابندگی می‌توان از این نوع بتن‌ها در دیواره‌ها استفاده کرد که فضای روشنی را فراهم می‌کند و باعث

کاربرد لامپ‌های کمتر می‌شود.

به دلیل مقاومت در برابر نفوذ آب دیگر نیاز به نوارهای واتر استاپ که از نفوذ آب به بتن جلوگیری می‌کنند در دیواره‌ها نیست.

به علاوه این بتن‌ها به دلیل دارا بودن ترکیبات مناسب چسبندگی مناسب با شبکه‌های فولادی (مش) از جحیت استفاده نسبت به بتن‌های معمولی را دارند.

همچنین به دلیل تراکم و مقاومت در برابر سطوح تنش استفاده از این نوع بتن‌ها به عنوان دوغاب و خمیر پرکننده چال‌هایی که در آن راک بولت (میل مهار) نصب شده است توصیه می‌شود. [۲۰ و ۱۹ و ۱۸]

کاربرد فناوری نانو در صنعت آسفالت

اولین سنگفرش آسفالت واقعی سال‌ها پیش توسط یک شیمی‌دان بلژیکی به نام دسمت (Desmedt) ایجاد شد که در واقع مخلوطی از ماسه بود. باور عمومی آن زمان این بود که این کار هرگز عمومیت نخواهد یافت.

اما امروزه بر اساس تقاضای رو به رشد بازار پیش‌بینی می‌شود. در سال ۲۰۰۷ بازار آسفالت - قیر معدنی به بیش از ۱۰۷ میلیون تن برسد. در این میان آسفالت معلق بیشترین رشد را دارد. همچنین به عنوان نشانه‌ای از رشد این محصولات در آینده، چندی است که کار روی آسفالتی که در موقع خرابی خودش را تعمیر کند، آغاز شده است.

بکارگیری فناوری نانو در ساخت زیربناهای مربوط به حمل و نقل، تقریباً معادل با تلاش بشر برای فرستادن انسان به ماه در سال ۱۹۶۰ است. در سال ۲۰۰۵ ایده ساخت آسفالتی برای بزرگراه‌ها که بتوانند خودشان را تعمیر کنند برای بسیاری دور از ذهن به نظر می‌رسید. بنابراین صنعت آسفالت - قیر به یک تحول نیاز دارد تا مردم بتوانند امکانات فناوری نانو را دیده و مزایای آن را درک کنند.

دکتر لیونگستون فیزیکدان برنامه تحقیقات زیربنایی پیشرفته در اداره کل بزرگراه‌های فدرال (FHWA)، می‌گوید: "آسفالت و سیمان هر دو جزء نانومواد هستند. تاکنون ما نتوانسته‌ایم بفهمیم که در این سطح چه اتفاقی می‌افتد، اما این اثرات بر عملکرد مواد تاثیر می‌گذارند."

بنا بر گفته لیونگستون، یک ماده پلیمری ساختاری که می‌تواند به طور خود به خودی ترک‌ها را اصلاح کند، قبلاً تولید شده است. این پیشرفت قابل ملاحظه با استفاده از یک عامل اصلاح کننده کپسوله شده و یک آغازکننده شیمیایی کاتالیستی درون یک بستر

اپوکسی ایجاد شده است.

یک ترک در حال ایجاد موجب گسستن میکروکپسول‌های موجود شده، در نتیجه عامل اصلاح‌کننده با استفاده از خاصیت مویبگی درون ترک رها می‌شود. با تماس عامل اصلاح‌کننده با کاتالیزور موجود، این عامل شروع به پلیمریزه شدن نموده، دو طرف ترک را به هم می‌چسباند.

این روش می‌تواند منجر به تولید آسفالتی شود که ترک‌های خود را اصلاح می‌کند. لیونگستون می‌گوید: "هیچ‌کس نمی‌تواند برای رشد این فناوری زمانی را پیش‌بینی کند، اما پیشرفت واقعی در حال انجام است و قابلیت‌های موجود بسیار هیجان‌آور هستند."

محیط زیست عامل اصلی تأثیرگذار در فرایند تصمیم‌گیری برای پروژه‌های بزرگراه در بسیاری از کشورها است. مزایای یک آسفالت متفاوت برای جاده‌ها از دیدگاه زیست‌محیطی و مصرف انرژی، تنها یک بخش مهم از فرایند تصمیم‌گیری است. دیدگاه‌های زیست‌محیطی موجب تسریع پیشرفت‌های فنی و اجتماعی می‌شوند. نیازهای چندگانه حفاظت از محیط زیست شامل: محدود کردن انتشار گازهای گلخانه‌ای، مصرف کمتر انرژی، کاهش سر و صدای ترافیک و اطمینان از سلامتی و راحتی در رانندگی، اهدافی هستند که به دلیل ایجاد مسوولیت مشترک، مهم‌تر از تمام پیشرفت‌های علمی هستند.

یکی از این اهداف بستن چرخه مواد یا استفاده صد در صدی از مواد قابل بازیافت در ساخت جاده است. صنعت در این زمینه تجربه زیادی در مورد استفاده از محصولات فرعی در آسفالت به دست آورده است.

مثال‌هایی از مواد زایدی که در مخلوط آسفالت مورد استفاده قرار گرفته‌اند، عبارتند از: تفاله کوره شیشه‌دمی، خاکستر حاصل از سوزاندن زباله‌های شهری، خاکستر موجود در مراکز تولید برق به وسیله زغال، آجرهای خرد شده، پلاستیک حاصل از سیم‌های برق قدیمی و لاستیک حاصل از تایرهای کهنه.

با این حال، استفاده موفقیت‌آمیز از این محصولات وابسته به تحقیقات کامل در زمینه منابع و ویژگی‌های آنها بوده و معمولاً در سطح پایینی قابل انجام است.

به عنوان مثال در ژاپن، گروه تحقیقات آسفالت لاستیک (JARRG)، که شامل مجموعه‌ای از تولیدکنندگان تایر و شرکت‌های آسفالت‌سازی است، یک اتصال‌دهنده آسفالت بسیار ویسکوز را توسعه داده‌اند که از انبساط و پخش تایرهای کهنه‌ای که به صورت بسیار ریز ساییده شده‌اند،

تولید می‌شود. این اتصال‌دهنده در مخلوط آسفالت پخش شده و سپس بخته می‌شود. این ماده می‌تواند به عنوان یک ماده الاستیک مابین مواد متراکم دیگر عمل کرده و از این طریق، ارتعاش و صدا را کاهش دهد. بنابر اعلام JARRG اقبال عمومی به این محصول بسیار خوب است.

البته همه چیز آسفالت لاستیک کامل نیست. این مخلوط باعث ایجاد بخار و بو در فرایند آسفالت کردن شده، هنوز در مورد قابل بازیافت بودن آن بحث وجود دارد. این آسفالت نسبت به آسفالت‌های معمول بسیار گران‌تر بوده و آسفالت‌کاری که تا به حال با این ماده چسبناک کار نکرده‌اند، ممکن است در کار کردن با آن که باید در یک بازه دمایی معین انجام شود، دچار مشکل باشند.

افزایش عمومی در میزان حمل و نقل، بار بیشتر روی محور، و فشار بیشتر تأیر روی جاده، تقاضا برای آسفالت‌های قوی‌تر و بادوام‌تر را افزایش می‌دهد. حمل و نقل بیشتر به این مفهوم نیز است که ایجاد مشکل در حمل و نقل برای تعمیرات جاده‌های مطلوب نیست و این امر موجب ایجاد تقاضای بیشتر برای تحقیق و توسعه مؤثر می‌شود. [۲۳ و ۱۵ و ۱۱]

تلاقی فناوری نانو و صنعت فولاد

با دقت در تلاش‌ها و پژوهش‌های انجام شده در ارتباط با فناوری نانو و صنعت فولاد می‌توان نکاتی را استنباط کرد؛ فناوری نانو در بهبود بخشیدن خواص مختلف و متنوعی از انواع فولادها اثرگذار بوده است. به علاوه، چینی‌ها و ژاپنی‌ها در این تلاش‌ها نقش بسیار برجسته‌ای داشته‌اند. تلاش‌های قابل توجه چینی‌ها در بکارگیری فناوری نانو در عرصه فولاد، نشانگر توجه آنها به کاهش هزینه‌ها و استفاده بهینه از سرمایه برای گسترش زیرساخت‌ها و نیز نگاه آنها به آینده برای کسب جایگاه برتر در عرصه فولاد است.

برخی محصولات فولادی تولید شده با کمک فناوری نانو

تعداد محصولات نانو که تاکنون با استفاده از فناوری نانو در صنعت فولاد تولید شده و از آنها اطلاعاتی وجود دارد، چندان زیاد نیست؛ این نشانگر این مساله است که این عرصه تازه در ابتدای راه خود است. شرکت‌ها و موسسات عرضه‌کننده محصولات فولادی ساخته شده با استفاده از فناوری نانو را نمی‌توان به یک دسته خاص منحصر کرد؛ از سویی شرکت‌های NKK و Sandvik به عنوان دو شرکت بزرگ

و معتبر در عرصه فولاد جزو این شرکت‌ها هستند و از سوی دیگر شرکت‌های کوچکتری چون MMFX.

محصولات فولادی تولید شده با فناوری نانو را می‌توان به چند دسته، از جمله «فولادهای بهبود دهنده خواص استحکامی و سختی»، «فولادهای بهبوددهنده خواص خزشی و دما بالا» و «فولادهای بهبوددهنده خواص خوردگی» دسته‌بندی کرد. علاوه بر این، محصولات دیگری نیز خارج از دسته‌بندی‌های ذکر شده، به طور موردی ساخته شده‌اند.

الف- افزایش مقاومت خزشی و خواص دما بالا با استفاده از فناوری نانو

امروزه فولادهای با کاربرد دمای بالا نقش مهمی را در ساخت قطعات مورد نیاز صنایع مختلف ایفا می‌کنند. در این راستا افزایش مقاومت به خزش فولادها تأثیر زیادی در عمر مفید، دما و نوع کاربرد فولادها دارد. خزش یکی از انواع تغییر شکل یافتن است که تحت شرایط اعمال تنش و دمای بالا در مواد با استحکام پایین ظاهر می‌شود. به منظور افزایش مقاومت به خزش فولادها از تکنیک رسوب‌دهی ذرات ریز که عموماً اکسیدها هستند، استفاده می‌شود. از آنجا که این فرایند با استفاده از اکسیدهای مختلف گران و نامطمئن است و برای تولید انبوه مناسب نیست، ایده کاربرد فناوری نانو در این زمینه به وجود آمد. در موسسه بین‌المللی علم مواد در ژاپن تحقیقاتی مبنی بر افزایش ذرات نانومتری اکسیدهای مختلف و تأثیر آن در افزایش مقاومت به خزش فولادهای تجاری معمولی انجام شده است. محققان این موسسه توانسته‌اند با افزایش ذرات نانومتری به یک ترکیب خاص آلیاژی، مقاومت به خزش فولاد را در حدود ۱۰۰ برابر افزایش دهند.

محققان شرکت توانسته‌اند توسط فناوری نانو و با آزمایش‌های زیاد روی آلیاژهای متفاوت از جمله منگنز، نیتروژن و کاربید نیوبیم، نوعی فولاد زنگ‌نزن ریختگی تحت عنوان «CFAC-Plus» بسازند. این فولاد برای ساخت قطعات با کاربردهای دمای بالا از جمله موتورهای دیزلی، قطعات کامیون‌های سنگین، توربین‌های گازی و حتی برخی قطعات ژنراتورهای ثابت به کار برده می‌شود. قطعات مورد نظر دارای خواص خوب مقاومت خزشی، خستگی مکانیکی، خستگی حرارتی و همچنین اکسید شدن تا دمای حدود ۸۵۰ درجه سانتیگراد یعنی ۲۰۰ درجه بالاتر از فولادهای ریختگی مشابه (فولاد استاندارد

ساختار اولیه و اصلی دیواره‌ها به کار برده و از تنگستن به عنوان لایه محافظ این ساختار اولیه استفاده کردند.

شرکت Sandvick Materials Tech محصولاتی به بازار عرضه کرده که توسط فرایند نانو بهینه‌سازی شده‌اند. یکی از محصولات آنها سیم‌هایی فولادی به طول ۱۰۰۰۰ متر است که برای پایش لوله‌های نفت و گاز کاربرد دارد. همچنین این شرکت عرضه‌کننده لوله‌های انتقال نفت و گاز شیرهای کنترل نیز است.

Staffan Norrga، محقق در کشور سوئد، روی فولادهایی که در ساخت صنایع الکترونیکی، به ویژه سوئیچ‌ها و هسته ترانسفورماتورها کاربرد دارند، تحقیقاتی انجام داده است. نورگان نشان داده که هسته‌های فولادی جدید با ساختارهای آمورف و نانوکریستالی، ائتلاف انرژی را به مقدار قابل ملاحظه‌ای در فرکانس‌های بالا کاهش می‌دهند. [۱۸ و ۱۳ و ۳ و ۱]

کاربرد مواد نانو ساختار در صنعت

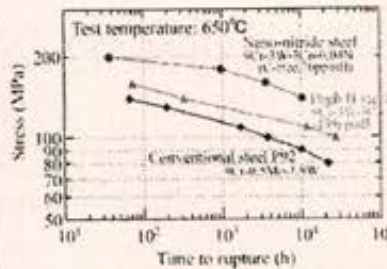
ساختمان سازی

(به عنوان مصالح نوین ساختمانی)

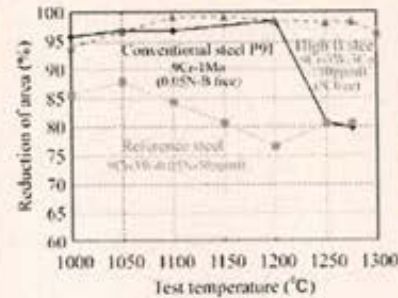
به طور کلی، در یک تقسیم بندی عمومی، محصولات نانو مواد را می‌توان به صورت‌های زیر بیان کرد: فیلم‌های نانو لایه (Nano Layer Thin Films) برای کاربردهای عمدتاً الکترونیکی، نانو پوشش‌های حفاظتی (Nano Coating) برای افزایش مقاومت در برابر خوردگی، حفاظت در مقابل عوامل مخرب محیطی، نانو ذرات به عنوان پیش سازند (Precursor) یا اصلاح ساز (Modifier) پدیده‌های شیمیایی و فیزیکی و نانو لوله‌ها (Nanotubes) منظور از یک ماده نانو ساختار یا واضح تر یک بدنه نانو ساختار (Nanostructured Solid) جامدی است که در آن انتظام اتمی، اندازه کریستال‌های تشکیل دهنده و ترکیب شیمیایی در سراسر بدنه در مقیاس چند نانو متری گسترده شده باشد.

خواص فیزیکی و شیمیایی مواد نانو (در شکل و فرم‌های متعددی که وجود دارند از جمله ذرات، الیاف، گلوله و غیره) در مقایسه با مواد میکروسکوپی تفاوت اساسی دارند. تغییرات اصولی که وجود دارد نه تنها از نظر کوچکی اندازه بلکه از نظر خواص جدید آنها در سطح مقیاس نانو است.

هدف نهایی از بررسی مواد در مقیاس نانو، یافتن طبقه جدیدی از مصالح ساختمانی با عملکرد بالا است که آنها را می‌توان به عنوان



شکل شماره ۲ - مقایسه استحکام خزشی فولادهای جدید و قدیمی لوله‌های انتقال گاز CO₂



شکل شماره ۳ - مقایسه پایداری استحکام در دماهای بالا (کارپذیری گرم)

برای فولادهای جدید و قدیمی لوله‌های انتقال CO₂

ت- افزایش مقاومت به خوردگی فولاد با استفاده از فناوری نانو

خوردگی تخریب یا از بین رفتن یک ماده در اثر واکنش یا محیطی که در آن قرار دارد تعریف می‌شود. تخمین هزینه‌های سالانه خوردگی در ایالات متحده در حدود ۲۷۴ میلیارد دلار است. استفاده از فرایندهای مختلف مرتبط با فناوری نانو از جمله راه‌حل‌های موثر و مفیدی است که امروزه جهت کاهش این آمار و ارقام و افزایش خواص مقاومت به خوردگی محصولات مختلف به کار گرفته می‌شود.

شرکت فولاد MMFX با تحقیقاتی که در چند سال اخیر روی فولادهای فریتی انجام داده، توانسته با حذف دسته‌ای از سلول‌های میکروگالوانیکی، مقاومت به خوردگی این نوع فولادها را افزایش دهد. نتایج حاصل که با بکارگیری فرایندهای نانو بدست آمده با جلوگیری از تشکیل کاربیدهای آزاد یا کاهش مقدار آن سبب افزایش مقاومت به خوردگی، استحکام و سایر خواص مکانیکی فولادها شده است.

ث- دیگر خواص ایجاد شده در فولاد با استفاده از فناوری نانو

محققان شرکت HAPL دسته‌ای از آلیاژهای فولادی که برای ساخت محفظه‌های محافظ اشعه لیزر و سایر پروتوهای پر انرژی به کار برده می‌شود را مورد بررسی و آزمایش قرار دادند. آنها فولادهای نانوکامپوزیتی را به عنوان

(CFAC) هستند و در عین حال قیمت تمام شده آنها تفاوت چندانی نمی‌کند.

ب- افزایش استحکام فولاد با استفاده از فناوری نانو

در یک موسسه فناوری مواد با عنوان Sandvik، نوعی فولاد ضد زنگ تحت عنوان «snadvik nanoflex» با خصوصیات استثنایی تولید شده که دارای استحکام بسیار بالا و در عین حال شکل‌پذیری، مقاومت به خوردگی و خواص عالی است.

موسسه تحقیقاتی NKK ژاپن روی ورق‌های فولادی که تحت عنوان «Nano Hiten Steel Sheet» شناخته می‌شوند و برای ساخت برخی قطعات اتومبیل کاربرد دارند، مطالعاتی انجام داده است. محققان این شرکت توانسته‌اند توسط فناوری نانو، ورق‌های فولادی شکل‌پذیر با استحکام بسیار بالا (حدود ۷۸۰ N/mm²) بسازند. برای افزایش استحکام این فولادها از چهار روش عمومی زیر استفاده می‌شود:

- ۱- استحکام‌دهی محلول جامد
- ۲- رسوب سختی
- ۳- استحکام دهی از طریق اندازه دانه
- ۴- سریع سرد کردن

در حالت عادی و در فولادهای معمولی پایین روش‌ها استحکام تا حدود ۵۹۰ N/mm² می‌رسد؛ اما در NNK با استفاده از روش جدید رسوب سختی که شامل بکارگیری رسوب‌هایی با ترکیب خاص آلیاژی، بهینه‌سازی شرایط نورد گرم و کوچک کردن اندازه رسوبات تا ابعاد نانو بود، سختی ورق‌ها به مقدار قابل ملاحظه‌ای افزایش یافت.

موسسه بین‌المللی علم مواد ژاپن (NIMS) تحقیقاتش را روی نوعی فولاد که برای لوله‌های انتقال گاز CO₂ به کار می‌رود، متمرکز کرده است. محققان این موسسه موفق به ساخت نوعی فولاد جدید شده‌اند که با استفاده از ذرات نانومتری نیتريد، استحکام بسیار بالایی پیدا می‌کند. این استحکام تا دماهای ۶۰۰ تا ۶۵۰ درجه سانتیگراد پایدار بوده و مقاومت به خزش فولاد را به مقدار قابل ملاحظه‌ای افزایش می‌دهد. مقاومت به خزش فولاد جدید با فولاد مرسوم مورد استفاده به نام «Steel P۹۲» که برای انتقال گاز CO₂ کاربرد دارد، در شکل زیر مقایسه شده است. همچنین میزان پایداری استحکام فولاد در دماهای بالا (کارپذیری گرم)، در مقایسه با دو نوع فولاد دیگر در شکل نشان داده شده است.

مصالحی با عملکرد بالا و چند منظوره اطلاق کرد. منظور از عملکرد چند منظوره، ظهور خواصی جدید و متفاوت نسبت به خواص مواد معمولی است به گونه‌ای که مصالح بتوانند کاربردهای گوناگونی را ارائه کنند.

در مطالب بعدی که خواهد آمد مواد نانو ساختاری معرفی خواهند شد که با توجه به نوظهور بودن چنین موادی می‌توانند تحولی شگرف در صنعت ساختمان سازی و صنایع وابسته به آن ایجاد کنند.

مواد نانو کمپوزیت

مواد نانو کمپوزیت بر پایه پلیمر (ماتریس پلیمری) اولین بار در سال‌های ۷۰ معرفی شده‌اند که از تکنولوژی سول-ژل (Sol-Gel) جهت انتشار (Disperse) دادن ذرات نانو کانی درون ماتریس پلیمر استفاده شده است. هر چند تحقیقات انجام شده در دو دهه گذشته برای توسعه تجاری این مواد توسط شرکت نوبوتا در ژاپن در اواخر سالهای ۸۰ صورت گرفته است، ولی رشته نانو کمپوزیت پلیمر هنوز در مرحله جنینی و در آغاز راه است.

در این شرایط نانو آلومینا بهترین ساختار نانویی است که افق جدیدی را در صنعت سرامیک نوید می‌دهد. زیرا کاربرد این مواد پدیده‌ای است که از نظر مکانیکی، الکتریکی و خواص حرارتی به طور مناسب دارای تعادل بوده و در رشته‌های مختلف کاربرد دارد. از جمله می‌توان به چند نمونه اشاره کرد: • تکنولوژی نانو فلز آرتوناید که اخیراً به طور تجاری، یاف نانویی آلومینا، انقلابی در رشته سرامیک بوجود آورده است. • ذرات نانویی غیر فلز مانند: نانو سیلیکا، نانو زیرکونیا و مواد دیگر اصلاح کننده سرامیک‌ها است.

نانو سیلیس آمورف

در صنعت بتن، سیلیس یکی از معروف‌ترین موادی است که نقش مهمی در چسبندگی و پرکنندگی بتن با عملکرد بالا (HPC) ایفا می‌کند. محصول معمولی همان سیلیکیافوم یا میکرو سیلیکا است که دارای قطری در حدود ۰/۱ تا ۱ میلی متر است و دارای اکسید سیلیس حدود ۹۰ درصد است. میتوان گفت که میکرو سیلیکا محصولی است که در محدوده بالای اشل اندازه نانو متر جهت افزایش عملکرد کامپوزیت مواد سیمانی به کار برده می‌شود.

محصول نانو سیلیس مشکل از ذراتی هستند که دارای شکل گلوله‌ای بوده و با قطر کمتر از ۱۰۰ nm یا به صورت ذرات خشک پودر یا به صورت معلق در مایع محلول قابل انتشار هستند که مایع آن معمول ترین نوع محلول نانو

سیلیس است، این نوع محلول در آزمایشات مشخص در بتن خود تراکم (SCC) به کار گرفته شده است. نانو سیلیس معلق کاربردهای چند منظوره از خود نشان می‌دهد مانند:

- خاصیت ضد سایش
- ضد لغزش
- ضد حریق
- ضد انعکاس سطوح

آزمایشات نشان داده‌اند که واکنش مواد نانو سیلیس (Colloidal Silica) با هیدرواکسید کلسیم در مقایسه با میکرو سیلیکا بسیار سریع تر انجام گرفته و مقدار بسیار کم این مواد همان تاثیر پوزالانی مقدار بسیار بالای میکرو سیلیکا را در سنین اولیه دارا است.

تمام کارهای انجام یافته بر کاربرد مواد نانو سیلیس کلوییدی (Colloidal Nano Silica) در بخش اصلاح خواص ریبولوژی، کار پذیری و مکانیکی خمیر سیمان بوده است. آنچه که در اینجا مطرح است نتایج اولیه محصولات نانو سیلیس با قطری در محدوده ۵ تا ۱۰۰ نانومتر است.

نانو لوله‌ها

همان گونه که در قسمت‌های قبل مطرح شد معمولاً الیاف برای مسلح کردن و اصلاح عملکرد مکانیکی بتن بکار برده می‌شوند. امروزه از الیاف فلزی، شیشه‌ای، پلی پروپیلن، کربن و غیره در بتن برای مسلح کردن استفاده می‌شود و لیکن تحقیقات روی بتن مسلح شده توسط نانو لوله کربنی (Carbon Nanotubes) انتشار نیافته است تا بتوان از نتایج آن برای مسلح کردن بوسیله نانو لوله‌ها استفاده کرد.

نانو لوله کربنی توسط LIJIMA در سال ۱۹۹۱ کشف شده است و کارهای بسیاری بر ساختار نانو در بخش فیزیک کوانتوم انجام یافته است به طوری که تحقیقات نوین بر تکنولوژی و مهندسی نانو در سطح جهانی نقش اساسی و اصلی بازی می‌کند. کربن ۶۰ و نانو لوله‌های نوین دارای ساختاری هستند که آنها را از فولاد قوی‌تر و بسیار سبک می‌کند به طوری که می‌توانند خمیدگی و کشش را بدون شکستن تحمل کنند و در آینده جایگزین الیاف کربن خواهند شد که در کامپوزیت‌ها به کار برده می‌شوند.

نانو لوله‌ها با توجه به تحقیقات انجام شده در مرکز تحقیقات بتن (وابسته به موسسه ACI شاخه ایران)، دارای مقاومت کششی بیش از هر نوع الیاف بتنی شناخته شده هستند و نیز نانو لوله‌ها خواص ویژه قابل ملاحظه

حرارتی و الکتریکی از خود نشان می‌دهند، به طوری که هادی بودن حرارت آنها بیش از دو برابر الماس و هادی بودن الکتریکی آنها در حدود ۱۰۰۰ برابر فلز مس است. (۲۲ و ۹ و ۷ و ۴)

تاثیرات فناوری نانو بر زلزله و

مقاوم سازی ساختمان‌ها

به استناد آمار در قرن بیستم در ایران ۸۹ زلزله دارای تلفات جانی به وقوع پیوسته است و دست کم حدود ۱۲۲۰۰۰۰ نفر از هموطنان عزیزمان در این حوادث جان باخته‌اند که از این نظر ایران در رتبه چهارم جهان قرار دارد.

به‌رغم بروز حوادث فوق و فاجعه اخیر زلزله بم که مساله زلزله را در کشور به یکی از چالش‌های اصلی تبدیل کرده است، مقابله با این پدیده تنها با سه کارگیری یک روش یا تکنولوژی خاص نمی‌تواند کارساز واقع شود. کاربردهایی که در زیر مطرح می‌شوند مواردی هستند که می‌توانند در مقاوم سازی و کاهش خسارات زلزله موثر باشند:

- ۱- بهبود مقاومت بتن با کاربرد نانوذرات در آن
 - ۲- ساختمان‌های سبک و مقاوم در مقابل کشش با کاربرد نانولوله‌ها
 - ۳- سازه‌های خود تعمیر بسا به کارگیری پلیمرهای نانو ساختاری
- بهبود مقاومت بتن با کاربرد نانو بر اساس مطالعه‌ای که در چین روی تاثیر نانوذرات روی مقاومت خمشی و فشاری ساروج سیمان صورت گرفته اضافه کردن نانوذرات سیلیکا و نانوذرات آهن به ملات سیمان باعث بهبود مقاومت فشاری و خمشی ملات نسبت به ملات معمولی گردیده است.
- با بکارگیری از نوع مصالح در ساختمان‌ها می‌توان بر یکپارچگی و مقاومت آنها در مقابل زلزله افزود.

ساختمان‌های سبک و مقاوم با کاربرد

نانولوله‌ها

نانو لوله‌های کربنی از مقاوم‌ترین مواد شناخته شده در دنیا به حساب می‌آیند که مشخصات نانو لوله‌های کربنی در جدول به همراه تعدادی از مواد ساختمانی دیگر آورده شده است.

همان‌طور که مشاهده می‌کنید نانو لوله‌های کربنی دارای دانسیته بسیار کم نسبت به فولاد و آلومینیوم است.

مقاومت کششی و فشاری نانو لوله‌های کربنی نیز نسبت به سایر مواد ساختمانی بسیار بالا است.

سازه‌های خودتعمیر با بکارگیری پلیمرهای نانوساختاری

تحقیقات در زمینه پلیمرهای ساختاری از ساخت گاردیل‌هایی خبر می‌دهد که خود قادر به تعمیر قسمت‌های آسیب‌دیده خود هستند. نتایج این تحقیقات حاکی از آن است که حتی آسفالت‌ها و سازه‌های بتنی که در آزمایشگاه ساخته می‌شوند دارای چنین خاصیتی هستند و می‌توانند خرابی‌های خود را تعمیر کنند. این مورد در موقع وقوع زلزله نیز می‌تواند مورد توجه قرار گیرد چرا که در صورت علمی شدن استفاده از این گونه مصالح ساختمانی سازه‌ها قادر خواهند بود صدمات وارده به خود بویژه در موارد خسارت‌هایی جزئی را بهبود بخشند. [۱۶ و ۱۷]

نتیجه‌گیری

بسیاری از کشورهای توسعه‌یافته و در حال توسعه (در حدود ۳۰ کشور)، برنامه‌هایی را در سطح ملی برای پشتیبانی از فعالیت‌های تحقیقاتی و صنعتی فناوری نانو تدوین و اجرا می‌کنند. این برنامه‌ریزی‌ها به این سبب است که فناوری نانو به عنوان انقلابی در شرف وقوع، آینده اقتصادی کشورها و جایگاه آنها در جهان را تحت تأثیر جدی قرار خواهد داد و این مسأله در این کشورها توسط صاحب‌نظران و محققان تبیین شده و برای مدیران اجرایی به صورت یک امر شفاف و قطعی درآمده است. در بخشی از این کشورها، در یکی دو سال اخیر تحرکات شدیدی از طرف دولت‌ها برای سرعت بخشیدن به توسعه فناوری نانو صورت گرفته و فعالیت‌هایی که تا قبل از این

به صورت خودجوش توسط محققان انجام می‌گرفته است با تشویق و حمایت‌های مستقیم دولت ادامه یافته‌اند.

همچنین فناوری نانو فرصت‌های متعدد و مختلف تجاری و اقتصادی را فراهم کرده و خواهد کرد. به طور کلی در حوزه فناوری نانو سازمان‌های بزرگ در مطالعات خود برای سرمایه‌گذاری روی فناوری‌های درازمدت به دنبال کاربردهایی از فناوری نانو هستند که از میزان سوددهی بالایی برخوردار باشند. این سازمان‌ها همچنین به دنبال راه‌هایی برای کاهش هزینه‌ها هستند تا سهم خود را در بازار افزایش دهند. از سوی دیگر، شرکت‌های نوپا به دنبال بکارگیری فناوری‌هایی هستند تا سهمی از بازار را در اختیار گرفته یا بازارهای موجود را متلاشی کنند و به این شکل توجه خریداران حریص را جلب کنند. بلوک‌های اقتصادی به علت آگاهی از مزایای اقتصادی مصارف گوناگون فناوری نانو، برای تفوق بر یکدیگر رقابت می‌کنند و سازمان‌های عمومی سعی می‌کنند تعداد بیشتری از حلقه‌های زنجیره ارزش را تصاحب کنند.

بسیاری از صاحب‌نظران و محققان، فناوری نانو را مساوی آینده دانسته‌اند. به عنوان نمونه کمیته مشاوران رییس جمهور آمریکا در علوم و فناوری در تأیید برنامه ملی فناوری نانو برای سال ۲۰۰۱، از فناوری نانو به عنوان محور آینده جهان یاد میکند. به دلیل تأثیرات این فناوری بر اکثر فناوری‌های موجود، عقیده صاحب‌نظران این است که متخصصان رشته‌های مختلف بدون گرایش به مباحث مقیاس نانو در دهه‌های آینده فرصتی برای رشد نخواهند

داشت و شکوفایی بسیاری از فناوری‌های مهم از جمله فناوری اطلاعات و بیوتکنولوژی به عنوان دو دستاورد بسیار عظیم قرن بیستم بدون بهره‌گیری از فناوری نانو دچار اختلال خواهند شد. از این جهت این مسأله برای دانشگاهیان، محققان و مسوولان هر کشور امری حیاتی است و در نهایت با توجه به مطالب بیان شده تلاقی فناوری نانو و مهندسی عمران نه تنها عرصه‌ای بکر برای پیشرفت است بلکه برگ برنده‌ی توسعه و پیشرفت آینده هستند و تلاقی این دو جذاب و در عین حال سرنوشت‌ساز خواهد بود.

منابع و مراجع

- 1 - <http://nanocivil.wordpress.com>
- 2- <http://azonano.com>
- 3- <http://www.KTH.SE>
- 4- <http://www.nano.ir>
- 5- <http://www.NanoAspex.com>
- 6- Jennifer Kehn (2006) "Nanotechnology". National Geographic 2006 (June) 98-119
- 7- Physics Institute of Application and Properties, Nonmaterial
- 8 - www.mh.coo.ir
- 9 - www.tco.gov.ir
- 10 - www.tebyan.net
- ۱۱ - حاج محمدرضایی، عباس، راه و آسفالت، تهران: آدنا، ۱۳۷۷، ص ۲۰۹ و ۲۴۳ و ۳۵۷
- ۱۲ - دانشنامه‌ی آزاد ویکی‌پدیا www.wikipedia.org
- ۱۳ - دانشنامه‌ی رشد www.roshd.ir
- ۱۴ - دفتر همکاری فناوری ریاست جمهوری - کمیته مطالعات سیاست نانوتکنولوژی
- ۱۵ - زیاری، حسن، راهنمای کاربردی آزمایش‌های قیر و آسفالت، تهران - انتشارات دانشگاه علم و صنعت
- ۱۶ - سایت زیوفیزیک دانشگاه تهران
- ۱۷ - سایت علمی و اطلاع‌رسانی عمران ایران
- ۱۸ - سند و ویژه توسعه فناوری نانو - تأثیر نانو بر صنعت فولاد
- ۱۹ - سومین کنفرانس بین‌المللی بتن و توسعه
- ۲۰ - مرکز تحقیقات تکنولوژی و دوام بتن www.aut.ac.ir
- ۲۱ - مجله ACI، شماره ۳، آذرماه ۱۳۸۲
- ۲۲ - مجله انجمن بتن ایران
- ۲۳ - ویسترز آن‌لاین - آسفالت (انگلیسی) www.Websters-online.org
- ۲۴ - وب‌گاه گزین۲ www.gozine2.ir


جدول شماره ۲ - مشخصات نانولوله‌های کربنی به همراه تعدادی از مواد ساختمانی

طول مشخصه مجاز (m)	طول مشخصه (m)	دائیسیت (kg/m ³)	مقاومت (N/m ²)	مواد
مصالح تراکم‌پذیر				
53/8	107/5	16/0	1/7	گرافیت/ اپکسی
66/3	122/5	2020/6	2/43	برن/ اپکسی
-	386/3	1400	5/3	نانولوله‌های کربنی
مصالح کشش‌پذیر				
43/8	54/8	7800	4/2	فولاد
121	242	1470	3/5	Kevlar 149
11/4	14/2	3958	0/55	آلومینیم
186/9	373/3	1580	5/8	PBO
-	2186/6	1400	30	نانولوله‌های کربنی

- اپکسی نوعی رزین است، این نوع رزین دارای قطعاتی گرم و نرم است که با گرما آب می‌شوند.

سازه‌های فضا کار

(سازه‌هایی وابسته به معماری)



سازه‌های فضا کار شکل‌های هندسی منظمی هستند که در کنار یکدیگر تکرار شده و با اتصال مکرر این اجزا شبکه‌ای مستحکم و یکپارچه با ساختاری سه بعدی ایجاد می‌کنند. در واقع سازه‌های فضا کار به طور عام به تمام سازه‌هایی که عملکرد فضایی دارند و بهتر است به طور فضایی تحلیل و طراحی شوند، اطلاق می‌شود. این اجزا از المان‌های طولی (با مقطع‌های مربعی، دایره‌ای، مثلثی و ...) و اتصال‌هایی که هر روز بر انواع آنها افزوده می‌شود، تشکیل می‌شود. جنس المان‌های طولی متنوع بوده و بسته به نوع مصرف آنها متغیر خواهد بود ولی معمولاً از انواع پلاستیک و پروفیل، فولاد و آلومینیوم استفاده می‌شود. سازه‌های فضا کار با بیش از ۳۰ سال سابقه از جمله منحصر به فردترین سازه‌های قابل توجه از نظر معماری و سازه هستند. اولین شخصی که کلمه سازه فضایی (SP.ST) را به کار برد تیموشکنو بود که در مقابل این کلمه از لغت (plan structure) مربوط به سازه‌های تخت و سنتی استفاده شد. پروفیسور هوشیار نوشین نیز از دیگر استادان سازه‌های فضایی در دانشگاه ونیس انگلستان، سردبیر مجله بین‌المللی سازه‌های فضا کار و رییس مرکز تحقیقات سازه‌های فضا کار کشور انگلستان است که یکی از فعالان در زمینه رشد سازه‌های فضا کار در جهان هستند. در این پژوهش سعی شده است که مزایا و کاربردهای سازه‌های فضا کار در قسمت‌های فرهنگی، ورزشی، اجتماعات و صنعتی به تفکیک بازگو شود.

سمیه آذرخشی
کارشناس معماری
محمد بزدی
کارشناس ارشد عمران - زلزله



- تجربه نشان داده که شبکه‌های دو لایه‌ای نیروهای دینامیکی ناشی از زلزله، انفجار و غیره را بهتر از سیستم‌های دیگر تحمل می‌کند به شرط آنکه ستون‌های سازه مقاوم بوده و بادبندی لازم را دارا باشند.
 - شبکه‌های دو لایه از نظر نمای ظاهری بسیار زیبا هستند و به همین دلیل از سقف کاذب استفاده نمی‌شود و حتی در کلیساها و سالن‌های اجتماعات و غیره، نمای زیبای سازه خود به ارزش آن می‌افزاید.
 - توزیع نیروی ساختمان در سطح زیاد و کم کردن فشار وارده به زمین
 - فضای بسیار مناسب برای معماری داخلی و استفاده مناسب از نور
- ### کاربردها
- با توجه به قابلیت‌ها و مزایای بسیار مفید و منحصر به فردی که در قسمت قبلی به آن اشاره شد این سازه‌ها کاربردهای بسیاری در موارد متنوع صنعتی و غیر صنعتی دارا هستند. از جمله می‌توان به تجهیزات ورزشی، مراکز نمایشگاهی، ترمینال‌های مسافربری، بازارها، محل‌های تجمع و تجهیزات تولیدی و بسیاری از دیگر ساختمان‌های ویژه به یک سیستم ساختمانی ممتاز و ویژه نیاز دارند به طوری که

- مزایا و لزوم طراحی سازه‌های فضا کار فرم (طراحی فضا) از اصلی‌ترین خصوصیات معماری است که با سازه هماهنگ می‌شود و کاراکترهای اصلی یک ساختمان را تعریف می‌کند. در حال حاضر طرح‌های بسیار زیادی در حال کشف و ارائه‌ی یک سیستم ساختمانی است که یک فرم جذاب ساختمانی ماندگار را ارائه می‌کند. کسب مقبولیت سریع سازه‌های فضایی علاوه بر جذابیت و مقاومت بیشتر نسبت به سازه‌های صنعتی به علت اقتصادی بودن ساخت آنهاست و به طور خلاصه دلایل زیر، استفاده از این سازه‌ها را روشن‌تر می‌کند.
- به علت رفتار سه بعدی آنها توزیع تنش در تمام جهات انجام می‌شود.
- درجه نامعینی این نوع سازه‌ها بالا بوده و معمولاً خرابی یک یا چند عضو باعث خرابی کل سازه نخواهد شد.
- سختی زیاد سازه تغییر شکل حداکثر سازه را پایین می‌آورد.
- شبکه‌های دو لایه‌ای از تعداد واحدهای مشابه که ممکن است پیش ساخته باشند تشکیل شده که حمل و نصب آنها سریع و آسان است.
- در هر شرایط آب و هوایی امکان نصب و ساخت سازه وجود دارد.

سازه‌های فضایی به آسانی راه‌های باریک و نابلوهای اعلام نتایج مسابقات، بلندگوها و تجهیزات روشنایی و حتی پوشش‌های غشایی و مجموعه‌ای از اسباب و طناب‌ها را تحمل می‌کند. گنبدها و سازه‌های فضایی برای تحمل صدها تن وزن تجهیزات طراحی می‌شوند.

استخرهای شنای محصور موارد کاربردی هستند که سیستم‌های سازه فضاکار مقاوم در برابر خوردگی در آنها استفاده می‌شوند. سازه‌های فضایی آلومینیومی هیچگاه نیاز به محافظت ندارند حتی در محیط‌های مهاجم خوردنده کلردار.

مراکز حمل و نقل

در هیچ زمانی از تاریخ مردم به اندازه امروزه مسافرت نمی‌کنند. ساختمان‌ها، تجهیزات و همه راه‌های حمل و نقل به طور هیجان انگیزی رشد یافته‌اند. فرودگاه‌ها، ترمینال‌های ترن و اتوبوس، آسیانه‌ها و تاسیسات مرزی نیاز به روش‌های طراحی پیشرفته دارد که آنها را از بافت شهر نشینی متمایز می‌کند.

جدا از عملکرد، آزادی و استقلال طراحی، سازه‌های فضاکار به مهندس معمار و برنامه‌ریز اجازه می‌دهد که یک نوع از سازه را ایجاد کند که مادامی که مسافران از آن استفاده می‌کنند احساس راحتی و آزادی عمل داشته باشند.




175' X 175' Swift Aviation Hangar at Sky Harbor, Phoenix.


یک محیط کامل که می‌تواند پوشیده شود زیر یک روکش وسیع به طوری که به طور طبیعی نور بتواند در آن نفوذ کند و به طور جالبی متغیر باشد. این طرح از حالت سستی دور می‌شود و این نوع سازه‌های منحصر به فرد کمک می‌کند که یک استمرار بصری و فیزیکی را در همه‌ی قسمت‌ها داشته باشیم.



Geometrica structures make your designs possible



120mx80m elliptical velodrom



30x40 m all-aluminum freedome



42x55m community center

به وسیله سازه‌های فضاکار می‌توان بالای ۳۰۰ متر دهانه آزاد اجرا کرد. به این دلیل که سازه‌های ورزشی یا جایگاه‌های سرپوشیده این موضوع را دنبال می‌کنند هیچ فضایی نباید هدر رود.



Geometrica's "gossamer" cantilever for ASY Stadium

پایه‌های ۵۰ متری یا بالاتر در این سازه‌ها همچنین امکان پذیر است.

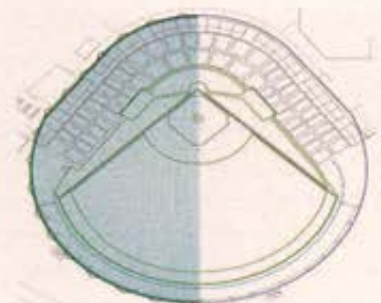
دهانه‌ها و فضا‌های بزرگ را بدون هیچ گونه تکیه‌گاه میانی ببوشانند. اینها تیپ‌های کاربردی هستند که قابل توجه ترین و بهترین راه حل ارزان را آماده می‌کند. سازه‌های فضایی سازه‌هایی با روش‌های ارزان، بسیار کاربردی، با اهمیت و زیبا هستند. سازه‌های فضایی با قابلیت ساختمانی انعطاف پذیر از فولادهای گالوانیزه محکم و مقاوم در برابر خوردگی یا آلومینیوم ساخته می‌شوند که با بودر یا روکش‌های تر در رنگ‌های سفارشی مختلف کامل می‌شوند. روکش‌ها ممکن است ترکیبی از سقف یا سیستم‌های پوششی داخلی به همراه پنجره‌های مات یا شفاف باشد. سازه‌های سبک و پیش ساخته بسته بندی می‌شوند و از کارخانه به هر نقطه‌ای از جهان ارسال می‌شوند به طوری که با سهولت زیاد به وسیله نیروهای کار محلی قابل نصب خواهد بود.


در این پژوهش سعی خواهیم کرد چگونگی انجام نمونه‌هایی از آنچه که شدنی است، دیتیل‌های نمونه آماده مشخصات سازه‌های فضایی و گنبدها را نشان دهیم و شمارا به شناخت پتانسیل سازه‌های فضایی در جهت زمینه‌های جدید معماری دعوت کنیم. در صفحات بعد به مواردی از کاربردهای وسیع این سازه‌های منحصر به فرد به تفکیک اشاره می‌کنیم:

ورزش‌ها و رویدادها

ساختمان‌هایی که برای ورزش‌ها و مسابقات، محل اجتماعات مانند استادیوم‌ها، گودهای کشتی، تئاترها و محل سخنرانی‌ها، استخرهای شنا و ورزشگاه‌های بازی مورد استفاده قرار می‌گیرند نقش فعالی را در رویدادهایشان بازی می‌کنند. آنها فقط نیاز ندارند که قابل استفاده باشند بلکه همچنین بایستی از نظر معماری و تکنولوژی برجسته باشند. محل‌های اجتماعات عموماً باعث رشد ورزش‌ها و سبک‌های معماری می‌شوند.

سازه‌های فضایی برای دهانه‌های بزرگ، سازه‌های سبک و فرم‌های زیبا که مورد نیاز این نوع تجهیزات و کاربری‌ها هستند، آماده می‌شوند. سازه‌هایی که ستون‌های داخلی را حذف می‌کنند که بدین وسیله جلوی وجود هر مانعی را برای تماشای مسابقه یا رویدادی می‌گیرند.





Omnimax theater



60x30 m corporate hanger



Toll station canopy



Air port parking exit



Laredo border inspection station

مکان‌های تجاری و دفاتر کار

تجارت مدرن و مراکز اداری بایستی حجم زیاد و متنوعی از مستاجر را در خود جای دهد. فضاها در کاربری‌های بسیار متفاوتی در عمر زندگی یک ساختمان تجاری، اداری حتی به طور همزمان

و نمونه‌ای باریک و بلند به طور بسیار موثری بازار را توزیع می‌کنند و با اضافه کردن هرگونه پوشش‌های خارجی، یک جاذبه خارجی به ساختمان به عنوان یک بنای ویژه خواهد داد که به آن نیاز دارد.

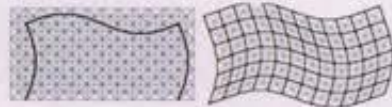


10,000 m2 convention center



30 m cantilever, auto show


چه فولاد گالوانیزه یا آلومینیوم، معمولاً همه سازه‌های فضاکار در بهترین کیفیت پودری یا روکش‌های تر در تنوع‌های وسیع با رنگ‌های زیبا کامل خواهند شد.



Free-style spaceframe tessellations: an original way to cover large areas.



220 m jvc exhibit center elliptic freedom



30m cantilever, ali sami yen stadium, istanbul



42x 60 m university sports building



46 x 56 m gymnasium frame

به نمایش گذاشتن و مهمان‌نوازی

موقعی که استفاده از فضا بایستی به طور دائم تغییر کند، گزینه‌های طراحی نامحدود و راه‌حل‌های عملی و اساسی انعطاف‌پذیر به عنوان بهترین گزینه، سازه‌های فضاکار است. روش سازه‌های گنبدی معمولاً در حالت‌های مدولار برای مساحت‌های وسیع به کار برده می‌شود، همانطور که در شکل زیر نمایش داده شده است:



Hyatt Hotel, Cancun, Mexico

سایزهای نرمال و معمولی سازه‌های فضاکار



Polycarbonate clad atrium

فضاهای صنعتی



بسیاری از خطوط تولید صنعتی می‌توانند از محیط‌های با دهانه وسیع و بدون ستون که اجازه آزادی عمل خط تولید محصولات و تجهیزات را می‌دهند به صورت پیشرفته‌ای بهره‌مند شوند. برای این خطوط مجموعه‌های قدیمی و سیستم‌های تیرگونه با محدودیت و ناکارآمد هستند.

گنبد‌های با فرم باز و سازه‌های فضایی امکان ایجاد سازه‌هایی شبیه آنچه که در شکل نمایش داده شده است (گنبد Nemark) فراهم می‌کنند و با دهانه آزاد و هیجان انگیز ۲۲۴ متر طول امروزه دیگر مجبور نیستیم آرایش تجهیزات کارخانه‌ای را به صورت فشرده در آوریم. خطوط تولید می‌توانند به سادگی و آسانی تغییر کنند و تجهیزات و ماشین‌آلات در صورت لزوم به روز شوند.



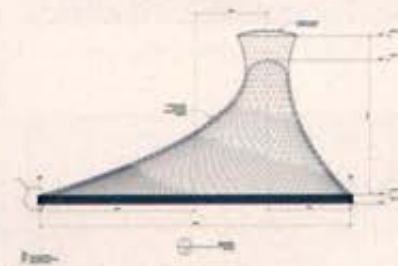
110m Dome, Marchwood, UK

با امکان اجرای دهانه‌های بزرگتر از ۳۰۰ متر گنبد‌های فضایی قابلیت پوشش بزرگترین کارخانه‌ها را در زیر یک حصار ساده دارد. قوس‌ها



30x30m retail space

ساخت سرسراها
تالارها و فضاهای آموزشی




تکنولوژی این سازه‌ها و مصالح ابتکاری و پوشش آنها ابزاری را برای تحقق یافتن تصور کلی طراحی شما آماده می‌کند.

سازه‌های فضایی باریک و بلند روی المان‌های خودشان می‌ایستند، بدون وجود ستون‌ها، تیرها، دکل‌ها یا هر گونه مانع بصری دیگر. محوطه‌های بدون ستون، قابلیت و صلاحیت پوشش یک محیط را تحت یک مجموعه واحد دارند.



University courtyard




Paraboloid church structure

استفاده می‌شوند. پوشش‌ها و سایه بان‌ها خواه از سازه‌های فضایی باشند یا گنبد‌ها، متمایز و برجسته از لحاظ سبکی در وزن، ظریف در ظاهر و متمایز از لحاظ الگوی مهندسی هستند. این ساختمان‌ها فضای ایده‌آل رایجی را آماده کرده و قسمت‌های اصلی ساختمان را به هم متصل می‌کنند.

اثرات منحصر به فرد این سازه‌های مسقف دارای هویت یگانه، نه تنها به تعریف فضاها کمک می‌کند بلکه حس تجربی مراجعان شما را نیز بالا می‌برد. آنها دو جزء ساده از سیستم را مشاهده می‌کنند، لوله و مراکز اتصال که با تکثیر بسیار زیاد یک فضای خوشایند که برای آنها به طور طبیعی ملاقات لذت بخشی را به همراه خواهد داشت.

موقعی که هدف اضافه کردن یا تعمیر یک ساختمان موجود است در این سیستم نیاز به تغییرات کمی در طرح تکیه‌گاه‌ها و فونداسیون سازه موجود است. در مواقع طراحی سقف‌های جمع شو، سازه‌های سبک وزن فضاکار طراحی را بسیار ساده می‌کند.



900 m2 translucent vaulted med center



Office complex central plaza

گنبد های هندسی جدید
برای انبار های با ظرفیت زیاد



2 x 113 m limestone storage domes under construction , south africa



56 m conical pile dome , chile
Irregular live coal pile , taiwan



Construction of dome on 35,000 ton



165 x 65 m longitudinal dome , mexico



125 m ring pile dome , Thailand



Marchwood dome under construction



112 X 112m Rassini Manufacturing
Free dome

در آب و هوای گرم، هوای گرم در سازه های بلند به بالا صعود می کند و به بیرون تهویه می شود که این عمل یک محیط راحت برای کار و به صرفه جویی در هزینه های ایجاد سرما در محیط منجر می شود. همچنین فاصله هوایی در قسمت های بالای سازه به عنوان یک عایق حرارتی موثر عمل می کند.



Finished product



Galvak steel coil painting facility

و سازه های فضایی مسطح یا شیب دار عملی و اجرایی هستند که بسیار کارآمد و سازه های با فرم زیبا و تنوع در دهانه به منظور ساختمان های تولید کارخانجات هستند.

دهانه های آزاد بالای ۶۰ متر می توانند به طور مسطح در تکنولوژی سازه های مسطح ساخته شوند.

به وسیله سازه های فضاکار می توان بالای ۳۰۰ متر دهانه آزاد اجرا کرد. به این دلیل که سازه های ورزشی یا جایگاه های سربو شده این موضوع را دنبال می کنند هیچ فضای نباید هدر رود.



Geometrica's "gossamer" cantilever for ASY Stadium

پایه های ۵۰ متری یا بالاتر در این سازه ها همچنین امکان پذیر است.

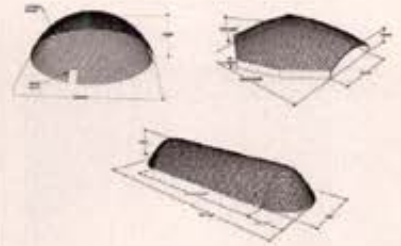
سازه های فضایی به آسانی راه های باریک و تابلو های اعلام نتایج مسابقات، بلندگوها و تجهیزات روشنایی و حتی پوشش های غشایی و مجموعه های از اسباب و طناب ها را تحمل می کند. گنبد ها و سازه های فضایی برای تحمل صدها تن وزن تجهیزات طراحی می شوند.

استخر های شنای محصور موارد کاربردی هستند که سیستم های سازه فضاکار مقاوم در برابر خوردگی در آنها استفاده می شوند. سازه های فضایی آلومینیومی هیچ گاه نیاز به محافظت ندارند حتی در محیط های مهاجم خوردنده کلردار.




224 m long nemark freedom

الف) پیونده



اجزاء، الگوها، سیستم‌ها و دیتیل‌های کلی سازه‌های فضاکار

الف - المان‌ها، اتصالات و دیتیل‌های کلی:



سازه‌های هندسی سه بعدی که به عنوان سازه‌های فضایی کار می‌کنند و رفتار سازه‌ای سه بعدی مفیدی را ارائه می‌دهد از مصالح پیش‌ساخته لوله‌های سبک و قوی از فولاد گالوانیزه و آلومینیوم ساخته شده‌اند که در کارگاه به هم متصل می‌شوند.



اتصالات لوله‌ای بسیار جمع و جور و فشرده آنها، ساده و خیلی کارآمد هستند. هیچ جوشکاری مورد نیاز نیست. از جمله آنها از یک توپی استوانه‌ای آلومینیومی فشرده با چندین سوراخ‌های رزوه شده تشکیل شده است. لوله‌ها در انتها به صورت همسان خطوط شیباری دارند به طوری که در سوراخ‌های توپی‌ها فرو می‌روند. موقعی که همه لوله‌ها در جای مشخص آنها داخل توپی‌ها قرار گرفت اتصالات با واشرها و پیچ‌های ساده کامل می‌شوند. توپی‌ها قوی‌تر از لوله‌های متصل شونده طراحی می‌شوند.

از دیگر اتصالات و دیتیل‌های سازه‌های فضاکار می‌توان به اتصالات گوی شکل یا منشوری شکل با لوله‌های رزوه شده یا اتصالات پیچی اشاره کرد که به طور مختصر به چند جزء این سازه‌ها اشاره می‌شود:

نشیمنگاه مخروطی انتقال پیدا می‌کند.

ج) اسلیوها



اجزای فشاری در شبکه‌ها بوده که از فولادهای با مقاومت بالا به دو صورت شیاردار و سوراخ‌دار تولید می‌شود و برای محکم کردن پیچ‌ها در داخل گوی نیز استفاده می‌شود. اسلیوها به شکل شیاردار و سوراخ‌دار تولید می‌شوند.

- منحنی‌های دو قوسی هندسی توانایی ایجاد دهانه‌های بزرگ را دارند. منحنی‌های آنها تنش‌ها را بسیار موثر با مقدار بسیار کم و حتی تا حد صفر لنگر خمشی منتقل می‌کنند که آنها را محکم‌تر و سخت‌تر نسبت به مدل‌های مسطح مرسوم می‌کند. منحنی‌های دو قوسی هندسی امروزه توانایی‌ها و امکان‌های نامحدودی برای روش‌های طراحی ارائه می‌دهند.

سازه‌هایی که در گروه سازه‌های فضایی جای گرفته‌اند به شرح زیر تقسیم‌بندی می‌شوند:

- شبکه‌های تخت یک لایه‌ای

Flat single layer grids

- شبکه‌های تخت دو لایه و چند لایه

Double-layer Grids

- چلیک‌ها

Barrel vaults

- گنبدها

Domes

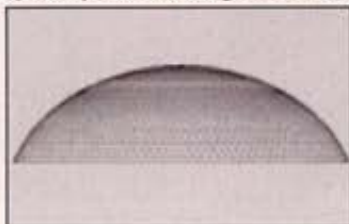
- شبکه‌های زین آسی (هیبار)

Paraboloid, hyperbolic

که بعضی از اشکال آنها در ادامه نشان داده شده است.

گنبدها

حلقوی - دو منحنی یک جهته روی پلان دایره‌ای



بیضوی



شامل گوی‌های توپر از جنس فولاد CK45 (که به طریقه فورجینگ تولید می‌شوند) است که به منظور ایجاد پایداری و ارتباط بین اعضای سه بعدی سه کار می‌رود. گوی‌ها خود و اعضای مربوط به خود را در یک موقعیت ثابت نگه می‌دارند و باعث ایجاد تعادل بین نیروهای اعضا می‌شوند.

ب) اعضوها



شامل لوله‌های گالوانیزه یا آلومینیومی و مخروطی است. این مجموعه دارای لوله‌های مستقیم بوده که دو انتهای آن بریده شده و سر آن به وسیله مخروطی که اتصال آن را به سایر قطعات امکان‌پذیر می‌کند یا جوشکاری CO₂ به صورت نیمه اتوماتیک متصل می‌شود. مخروطی‌ها دارای دو نوع فشاری و کششی است.

ج) پیچ‌ها




پیچ‌ها یک اتصال جداشدنی بوده و جهت انتقال نیرو از آن کمک گرفته می‌شود. در شبکه‌های فضایی با سیستم مرو پیچ در حالت کششی عمل می‌کنند و نیروی کششی از گل پیچ به

منابع و مراجع

- ۱- شرکت فضاکاران آریا، مشخصات فنی و اجرای سازه‌های فضاکار
- ۲- معین بهرام پور، سازه‌های فضایی، وبلاگ برای مهندسان برتر، WWW.Moein-Omran.Blogfa.Com
- ۳- شرکت تولیدکننده سازه‌های فضاکار، "Geometrica", WWW.Geometrica.Com
- ۴- مشخصات انواع و قابلیت‌های سازه‌های فضاکار و کاربردهای آن
WWW.Geometrica.Com, Geometrica r.133 uo Dvndee CT, Set.2000.

توری‌های سه بعدی



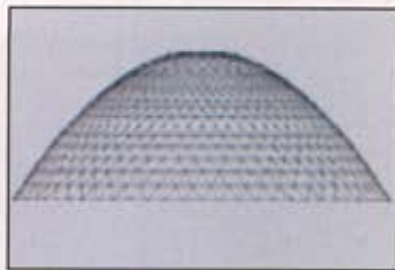
انتهای ساده، تخت و مسطح



بعضی مدل‌های فضایی



پوسته دو لایه / دو پوسته با المان‌های قطری / پوسته فشایی ساده




سه‌می وار



سه‌می وار وارونه




سه‌می وار مرکب



گنبدی‌های آزاد

دو منحنی یک جهت روی پلان‌های نامنظم



قوس‌های موج‌دار

دو منحنی با جهت‌های برعکس



کاربرد سیستم قاب لوله‌ای در سازه‌های بلندمرتبه




- هسته مرکزی
- کمربند خرابایی و هسته مرکزی
- خریا و قاب
- لوله قابی

تاریخچه سیستم لوله قابی (Tubular Framing)

اولین ساختمان با سیستم لوله قابی بنام DeWitt Chestnut Apartments توسط دکتر فزلی خان طراحی و در سال ۱۹۶۰ در شیکاگو ساخته شد. پس از آن در سال‌های بعد Sears tower, John Hancock را با سیستم‌های لوله‌ای به شکل تکامل یافته تری طراحی کرد.

توزیع بار

در این سیستم وظیفه تحمل بارهای ثقلی و جانبی به صورت تقریباً مجزا به ترتیب بین ستون‌های داخلی و قاب لوله‌ای پیرامونی تقسیم شده است.



GRAVITY LOADS



LATERAL LOADS

با افزایش ارتفاع ساختمان، ملاحظات مربوط به سختی و پایداری سازه‌ای، اهمیت افزون تری نسبت به معیار مقاومت که در ساختارهای کوتاه عامل تعیین کننده و حاکم بر طراحی است می‌یابد.

هر سازه بلندی اساساً رفتاری شبیه به طره‌ای عمودی، تحت بارهای جانبی از خود نشان می‌دهد که به یقین ارزیابی پاسخ سازه نسبت به بارهای جانبی، بسیار مشکل تر از تعیین پاسخ سازه نسبت به بارهای قائم (گرانشی) آن است. سعی بر مقاوم سازی ساختمان بلند مرتبه در مقابل بارهای اعمالی (گرانشی و جانبی) منجر به ابداع «ساختارهای سازه‌ای» گونا گونی برای سازه‌ی بلند مرتبه شده است. به نحوی که برای هر ساختمان بلندی با ویژگی‌های خاص خود، انتخاب ساختار سازه‌ای مناسب آن، منوط به حداقل رساندن مقدار مصالح سازه‌ای مورد مصرف ساختمان، در آن ساختار می‌شود.

پارامترهای اصلی طراحی

پارامتر اصلی در طراحی ساختمان‌های کوتاه: مقاومت

پارامتر اصلی در طراحی ساختمان‌های بلند: سختی - پایداری

سیستم‌های متداول در ساختمان‌های بلند

• مهاربند بازویی



صالح اسلامی منوچهری
کارشناس ارشد عمران - سازه



مشکلات حاصل از پدیده لنگی برشی و راهکارهای مقابله با آن

در سیستم‌های سازه‌ای لوله‌ای، استفاده از حد اکثر ظرفیت سختی (Shear Lag) اثرات لنگی برشی و مقاومت سازه را محدود می‌کند. به دلیل مسطح نمودن سطوح مقطع سازه پس از ایجاد لنگی برشی، ناوهای کف تحت اثر لنگر خمشی و تغییر شکل‌های قائم غیر یکنواخت قرار می‌گیرند و در نتیجه، جداکننده‌های داخلی و اجزا درجه دوم سازه‌ای متکی بر آنها تغییر شکل خواهند یافت، و این تغییر شکل‌ها در ارتفاع با هم جمع شده و کمیت قابل ملاحظه‌ای را تشکیل خواهند داد.

به منظور مقابله و نیز کاهش تاثیر پدیده لنگی برشی، سیستم‌های لوله‌ای پیشرفته که دارای ساختار اصلی لوله قابی و از نوع تکامل یافته هستند ابداع شد.

انواع سیستم‌های لوله قابی

- Framed Tube
- Bundled Tube (Modular Tube System)
- Trussed Tube
- Tube in Tube

Framed Tube

همان سیستم لوله قابی معمولی است، که از یک قاب لوله‌ای متفرد با ستون‌های نزدیک به هم تشکیل شده است. اولین ساختمان با سیستم لوله‌ای، ساختمان "DeWitt-Chestnut Apartments" است که توسط Dr fazlur Khan طراحی و ساخت آن در سال ۱۹۶۶ در Chicago به پایان رسید.



مزایای کاربرد سیستم لوله‌ای نسبت به سیستم‌های مشابه

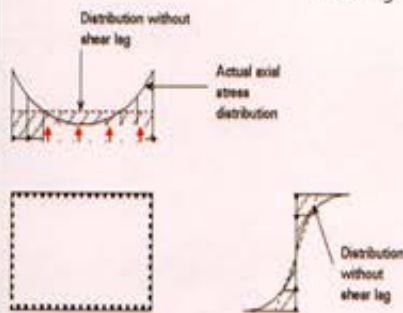
- بازده سیستم لوله‌ای از لحاظ اقتصادی بسیار زیاد بوده (صرفه جویی در مصرف مصالح)
- کاهش تغییر شکل‌های کلی ساختمان و تغییر شکل‌های نسبی طبقات
- انعطاف پذیری زیاد تقسیم بندی فضای داخلی به دلیل فاصله زیاد ستون‌های داخلی
- یکنواختی این سیستم امکان استفاده از روش‌های پیشرفته (مانند ساخت قطعات بزرگ در کارخانه در سازه‌های فولادی و بکارگیری قالب لغزنده در سازه‌های بتنی) را میسر می‌سازد.

پدیده لنگی برشی

در ساختمان‌های دارای سیستم لوله قابی تغییر شکل سیستم در مقابل بارهای جانبی مشابه با رفتار یک تیر طره‌ای با مقطع جعبه‌ای است. که ستون‌های (Spandrel) با این تفاوت که در این سیستم به علت انعطاف پذیری تیرهای عمیق درگاهی (Shear lag) قاب محیطی را به هم متصل نموده اند، پدیده خاصی به نام لنگی برشی یا تاخیر برشی رخ می‌دهد. وجه تمایز رفتار قاب لوله‌ای و تیر طره با مقطع جعبه‌ای در همین پدیده لنگی برشی است.

مکانیسم ایجاد لنگی برشی

اتدرکنش مابین قاب‌های بال و جان به وسیله تغییر مکان‌های قائم ستونهای گوشه‌ای ظاهر می‌شود. این تغییر مکان‌ها مربوط به برش قائم شایسته‌های قاب‌های بال است که باعث ایجاد نیروی محوری در ستون‌های بال می‌شوند. به این ترتیب زمانی که ستون گوشه تغییر مکان نشان می‌دهد ستون مجاور خود در بال را از طریق تیر درگاهی مابین دو ستون تحت فشار قرار می‌دهد. از آنجا که تیر درگاهی مذکور انعطاف پذیر بوده خم می‌شود، لذا تغییر شکل‌های دو ستون یکسان نبوده و ستون‌های میانی قاب تغییر شکل کمتری خواهند داشت، که مقدار آن به سختی تیر کناری بستگی دارد. به این ترتیب هر ستون نسبت به ستون مجاور خود تغییر شکل و تنش کمتری متحمل خواهد شد.

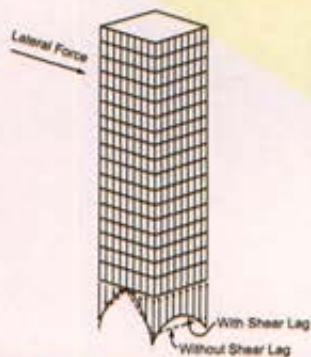


wind force

Framed tube : Axial load distribution

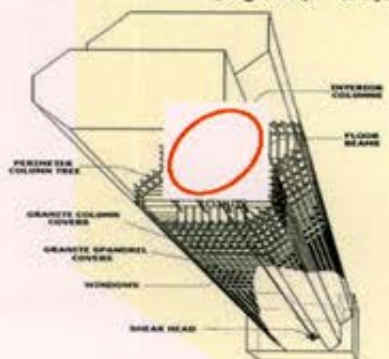
قاب لوله‌ای محیطی

- وظیفه حمل بارهای جانبی (باد و زلزله) را برعهده دارد.
- قاب لوله‌ای ساده ترکیبی از ستون‌های نزدیک به هم و تیرهای عمیق (spandrel) است، که در محیط پیرامونی سازه قرار گرفته است.
- اتصال ستون‌های پیرامونی به تیرهای عمیق درگاهی به صورت صلب (با گیرداری خمشی) است.
- رفتار سیستم لوله‌ای تحت اثر بارهای جانبی مشابه خمش یک طره توخالی است، با این تفاوت که پدیده نامطلوب لنگی برشی در آن دیده می‌شود.
- در این سیستم کف‌های سخت طبقات به توزیع نیروهای جانبی بین قاب‌های محیطی کمک می‌کنند.



ستون‌های داخلی

- وظیفه حمل بارهای ثقیلی را برعهده دارند.
- ستون‌های میانی لاغر تر از ستون‌های محیطی بوده و با فواصل بیشتر از یکدیگر قرار دارند.
- اتصال ستون‌های داخلی به تیرها به صورت مفصلی بوده، به گونه‌ای که تنها متحمل برش و نیروی محوری می‌شوند.





توزیع تنش در ستون‌ها (تعدیل لنگی برشی)
تنوع پلان در ارتفاع

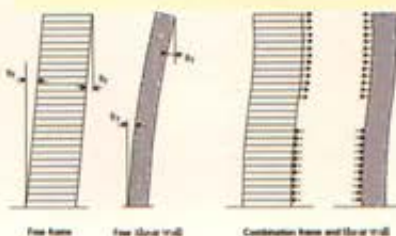


برج Sears Tower شامل ۹ قاب لوله‌ای است (در طراحی اولیه آن ۱۵ قاب در نظر گرفته شده بود، ولی زمانی که هتل طراحی شده از طرح خارج شد، به ۹ قاب لوله‌ای تقلیل یافت). این برج در ۱۹۷۴ با ارتفاع ۴۴۲ متر (۱۰۸ طبقه) در شیکاگو ساخته شد.

Tube in Tube

Tube in Tube یا سیستم لوله در لوله علاوه بر لوله خارجی، دارای یک لوله داخلی (هسته مرکزی) که معمولاً در اطراف آسانسور است و توسط سقف‌های صلب به لوله خارجی متصل می‌شود، مقداری از بار جانبی را متحمل می‌شود و از میزان تنش در قاب محیطی می‌کاهد. مکانیسم اندرکنش لوله داخلی و خارجی مشابه با اندرکنش دیوار برشی و قاب است.

مکانیسم اندرکنش قاب و دیوار برشی
(یا لوله داخلی)

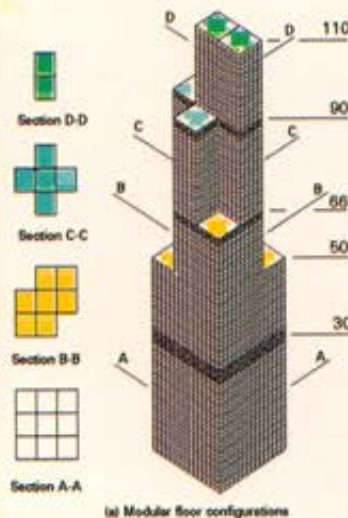


برج Hotel Arts Barcelona نمونه‌ای از مهار توسط سیستم لوله خریایی است که در سال ۱۹۹۲ با ارتفاع ۱۵۴ متر (۴۴ طبقه) در بارسلونا ساخته شد.



Bundled Tube

Bundled Tube یا لوله‌ای دسته شده از ترکیب چند قاب لوله‌ای در کنار یکدیگر به وجود می‌آید. در این سیستم نیروهای جانبی بین قاب‌ها تقسیم شده و از اثرات نامطلوب لنگی برشی کاسته می‌شود. ارتفاع قاب‌های دسته شده می‌تواند متفاوت باشد، در نتیجه بدون اینکه نظم و تقارن سازه برهم بخورد، می‌توان در ارتفاع‌های مختلف، پلان‌های متفاوتی داشت.



Trussed Tube

معادل فارسی این سیستم را می‌توان قاب لوله‌ای مهار شده نامید. در این سیستم، توسط المان‌های قطری قاب لوله‌ای را مهار کرده و بر صلبیت قاب می‌افزایند، در نتیجه می‌توان فاصله ستون‌ها را بیش از پیش در نظر گرفت.


این مهار می‌تواند به طرق مختلف فراهم شود:
* به وسیله المان‌های مورب بزرگی که کل قاب را فرامی‌گیرند.
* مهاربندهایی که دهانه‌های کوچک قاب را مهار می‌کنند.
* پانل‌های بتنی
* لوله خریایی و...

نمونه‌ای از مهار به وسیله المان‌های بزرگ مورب را می‌توان در برج John Hancock Center مشاهده کرد.

John Hancock Center در سال ۱۳۶۹ با ارتفاع ۳۴۴ متر (۱۰۰ طبقه) در شیکاگو ساخته شد.



برج Onterie Center دارای سازه بتن مسلح با مهارهای X شکل بتنی است. مهارها از پانل‌های بتنی تشکیل شده‌اند که با هم کار مهار قاب لوله‌ای را انجام می‌دهند. این برج در سال ۱۹۸۶ و با ارتفاع ۱۷۴ متر (۵۸ طبقه) در شیکاگو ساخته شده است.





در بالای سازه دیوار دارای تغییر مکان بیشتری نسبت به قاب است، بنابراین قاب در بالای سازه سختی بیشتری نشان داده و در مقابل تغییر مکان دیوار مقاومت می‌کند.

در پایین سازه بالعکس است و این دیوار برشی است که سختی بیشتری داشته و سهم عمده‌ای از نیروی برشی را متحمل می‌شود. عملکرد لوله داخلی در ترکیب با لوله خارجی مشابه دیوار برشی است و تحت اثر نیروی جانبی در طبقات فوقانی دچار برش منفی می‌شود، در نتیجه باعث شده تا لوله خارجی متحمل برشی بیش از برش وارده گردد. برای جلوگیری از چنین پدیده نامطلوبی می‌بایست لوله داخلی را در محلی که باعث اعمال برش مضاعف می‌شود قطع کرد.



برج One Shell Square نمونه‌ای از سازه لوله در لوله را به نمایش می‌گذارد. لوله خارجی بتن مسلح و هسته داخلی فولادی است. این برج در سال ۱۹۷۲ با ارتفاع ۲۱۲ متر (۵۱ طبقه) در نیواورلئان آمریکا ساخته شد.

منابع

- ۱- پایان نامه کارشناسی ارشد دانشکده عمران دانشگاه امام خمینی قزوین "تعیین ضریب رفتار قاب لوله‌ای، به کمک روش استاتیکی غیر خطی" دکتر فرزانه حامدی، صالح اسلامی منوچهری، ۱۳۸۶
- ۲- استفورد اسمیت، برایان و کول آلکس - ترجمه: حاجی کاظمی. حسن: "آنالیز و طراحی سازه‌های بلند: چاپ اول مشهد، انتشارات دانشگاه فردوسی مشهد، زمستان ۱۳۷۸.

3-Taranath B.S "Structural Analysis and Design of Tall Building", McGraw-Hill, 1988

4- www.aviewoncities.com

5- www.emporis.com

کنترل پیوسته وضعیت ترانسفورماتورهای قدرت

مجید اسدی

عضو هیات رییسه برق



ترانسفورماتورهای قدرت به عنوان یکی از مهم ترین تجهیزات در شبکه تولید و انتقال، دارای ویژگی ها و اهمیت زیر است:

- ۱- تجهیز واسط بین مراکز تولید و مراکز مصرف
- ۲- تجهیز مسوولان عهده دار تامین بار صنایع عمده
- ۳- تجهیز گران قیمت

بنابراین بدیهی است که هرگونه آسیب به این تجهیزات یا بهره برداری ناصحیح از آنها می تواند باعث از دست رفتن بار و خسارت مالی فراوان به این تجهیزات و همچنین سایر تجهیزات شبکه تولید و انتقال شود، لذا با توجه به این امر، بهره برداران پیوسته در جستجوی سیستمی جامع هستند تا قادر باشد با توجه به شرایط کاری و عملکرد ترانسفورماتور و براساس استانداردهای موجود بدون دخالت اپراتور، با انجام اقدامات پیشگیرانه، ضمن کنترل پیوسته وضعیت ترانسفورماتور با ارسال آلارمها و فرمان های لازم نسبت به سنجش و تشخیص وضعیت ترانسفورماتور اقدام و آن را مدیریت و کنترل کنند. از سوی دیگر با توجه به روند خصوصی سازی صنایع در کشور و بالطبع در شبکه برق تغییرات عمده ای در روند و نوع تقاضا برای این تجهیزات ایجاد خواهد شد.

همان طور که می دانیم در حال حاضر همه موارد مرتبط با تقاضا، تحت کنترل شرکت های توانیر، برق منطقه ای و توزیع است. به این ترتیب که در صورت ایجاد هرگونه مشکل در نقطه ای از شبکه، مدیریت شرکت های فوق با کمک سایر قسمت های شبکه و با حفظ قابلیت اطمینان و پایداری در شبکه، نسبت به رفع مشکل اقدام می کند که در صورت نهایی شدن روند خصوصی سازی یک شرکت تولید کننده خصوصی، مسوولیت تامین بار بخشی از شبکه یا یک صنعت عمده را بدون کمک از سایر قسمت های شبکه به عهده می گیرد. لذا در چنین سیستمی نمی بایست برق قطع شود، بنابراین وضعیت سنجی و تشخیص وضعیت این تجهیزات به طور مداوم و مرتب اهمیت خاصی پیدا می کند.

تاکنون کنترل درجه حرارت روغن و سیم پیچ ها، سطح روغن و تپ چنجر، مونیتورینگ On Line هیدروژن روغن ترانسفورماتور

و همچنین نمونه گیری روغن و انجام آنالیز گازهای محلول در روغن مطابق با دستورالعمل های سازنده جهت وضعیت سنجی ترانسفورماتور به کار گرفته می شود، اما در یک سیستم خصوصی و مستقل انجام کنترل های مذکور برای ترانسفورماتور کافی نبوده و می بایست از سیستم هایی با قابلیت و امکانات کامل تر و براساس اطلاعات کامل از ترانسفورماتور استفاده کرد تا بتوان از این تجهیز حداکثر بهره برداری را به دست آورد.

همان طور که می دانیم عمر ترانسفورماتورهای قدرت به طور متوسط بین ۲۵ تا ۳۵ سال برآورد می شود اما با بهره برداری صحیح از این تجهیزات دیده شده است که ترانسفورماتورهای قدرت تا ۵۰ سال هم عمر داشته اند.

با توجه به تحقیقاتی که به کمک تکنولوژی های پیشرفته در کشورهای صنعتی در مراکز تحقیقاتی کشور و به ویژه پژوهشگاه نیرو انجام شده است، سیستم مدیریت و کنترل جامع ترانسفورماتور در کشور طراحی و حتی نمونه سازی شده است. این سیستم قادر است براساس اطلاعات جمع آوری شده از ترانسفورماتور از قبیل ولتاژ، بار، دما و همچنین دریافت وضعیت عملکرد متعلقات و تجهیزات جانبی ترانسفورماتور از قبیل سیستم خنک کننده، رله های حفاظتی و در نهایت آنالیز این موارد براساس استانداردهای موجود، اقدامات لازم و پیشگیرانه حفاظتی و کنترل را بدون نیاز به اپراتور انجام دهد.

این سیستم قابلیت پذیرش ورودی های دیجیتال و آنالوگ را توأمان داشته و همچنین امکان تبادل اطلاعات با انواع تجهیزات ابزار دقیق را با استفاده از پروتکل های تعریف شده دارا است. در حال حاضر پارامترهای قابل اندازه گیری و موارد قابل کنترل این سیستم عبارتند از:

- ۱- دمای محیط، دمای نقاط بالا و پایین روغن و دمای روغن تپ چنجر
- ۲- گازهای محلول در روغن و رطوبت موجود در روغن ترانسفورماتور
- ۳- وضعیت تپ ترانسفورماتور و تعیین خطاهای مکانیکی تپ چنجر
- ۴- عملکرد اجزای مختلف سیستم خنک کننده و گردش روغن در سیم خنک کننده
- ۵- مونیتورینگ پارامترهای مربوط به

بوشینگ ها

۶- عملکرد رله های حفاظتی

۷- تخلیه جزئی (Partial Discharge)

سیستم جامع کنترل پیوسته ترانسفورماتور باید با استفاده از فن آوری های موجود در ساخت سنسورها، تجهیزات دریافت داده ها، پروتکل های ارتباطی سریع، نرم افزارهای مهندسی با قابلیت پردازش حجم زیادی از اطلاعات و با سرعت بالا طراحی شود و به طور کلی دارای قابلیت های زیر است:

۱- امکان جمع آوری کلیه مقادیر و وضعیت های ترانسفورماتور برای انجام تحقیقات لازم و عیب یابی

۲- امکان انجام تعمیرات براساس ضرورت نه براساس دوره های برنامه ریزی شده از قبل

۳- کاهش هزینه های تعمیرات استفاده از امکان آشکارسازی عیوب ترانسفورماتور و جلوگیری از پیشرفت عیب قبل از وارد شدن آسیب جدی به ترانسفورماتور

۴- صرفه جویی در هزینه ها از طریق مجتمع کردن ابزارهای حفاظتی و کنترلی و امکان کنترل متمرکز

۵- کاهش زیان ناشی از انرژی توزیع نشده یا پرداخت خسارت به مشتریان

۶- بهره برداری بهینه از ظرفیت ترانسفورماتور با توجه به شرایط محیطی و شبکه

۷- افزایش قابلیت اطمینان ترانسفورماتورها و در نتیجه شبکه قدرت با حداقل سازی قطعی های ناخواسته

به طور کلی این سیستم جامع می بایست دارای مزایای ذیل باشد:

- ۱- کنترل هدفمند پارامترهای اجزای اصلی ترانسفورماتور نظیر ساعات کارکرد سیستم خنک کننده و ساعت و تعداد کارکردها در سیستم تپ چنجر
- ۲- گردآوری بانک اطلاعاتی جامع ترانسفورماتور
- ۳- تعیین زمان مناسب برای تعمیرات ترانسفورماتور
- ۴- امکان ارتباط راه دور از طریق تلفن، اینترنت و غیره
- ۵- امکان محاسبه طول عمر و نرخ افزایش طول عمر با توجه به شرایط کاری ترانسفورماتور

بررسی اصول طراحی و اجرای بولتهای

پای ستون و خالهای موجود

مقدمه

هر ساختاری بر پایه‌ی زیرساخت‌هایی استوار می‌شود که هر یک به نوعی در پدید آمدن و تداوم کارایی مطلوب آن ساختار نقش دارند. شاید این نکته دور از ذهن نباشد که وضع اصول و قوانین و وجود ضمانت‌های اجرایی برای آنها، مهم‌ترین زیرساخت در هر ساختار و مجموعه است. این مسأله وقتی پررنگ‌تر می‌شود که آن اصول و قوانین براساس تحقیقات و تجارب متعدد و بر پایه‌ی استدلال‌های قوی تبیین شده باشند. اینجاست که منطقی بهینه‌خواه انسان، اجرای آن اصول و قوانین را به مصلحت ساختار می‌بیند و کوتاهی در اجرای آنها را امری مخاطره‌آمیز قلمداد می‌کند.

این نگرش در زمینه‌ی احداث ساختمان با توجه به جایگاه حساس این صنعت در تامین امنیت جانی مردم نقش بارزی دارد و هرگونه انحراف از آن می‌تواند خسارات جبران‌ناپذیری را بر جای بگذارد. لذا وجود قوانین و راهکارهای کامل، روشن و کارآمد و نظارت دقیق بر اجرای آنها در این حیطة از اهمیت والایی برخوردار است. این در حالی است که شاید در یک ساختمان که مجموعه‌ای از عناصر متنوع با کاربردهای گوناگون را شامل می‌شود در مورد برخی از عناصر، بسته به ماهیت ساختاری آنها، نیاز به دقت بیشتری نیز احساس شود.

در این مقاله به عنصر اتصال‌دهنده‌ی یک سازه‌ی فلزی به فونداسیون بتنی، یعنی میل‌مهارهای پای ستون پرداخته شده است. عنصری که باید این اتصال را بین دو ساختار غیر هم‌جنس به نحوی تامین کند که تحت بارهای وارده و به ویژه در صورت اعمال نیروهای جانبی همچون زلزله و باد بر ساختمان، پایدار باقی بماند. لذا به نظر می‌رسد که بولتهای پای ستون باید از اهمیت و موقعیت ویژه‌ای برخوردار باشند. اما با توجه به متن آبی این‌گونه تصور می‌شود که در ارائه‌ی اصول و راهبردها، گاهی از کنار این عنصر اتصال‌ی مهم به سادگی عبور شده و بر خلاف اهمیت آن، ابهام‌هایی در رابطه با طراحی آن بر جای مانده است. گذشته از

در این مقاله سعی شده با بازخوانی اصول و استانداردهای داخلی و خارجی مربوط به طراحی و اجرای بولت (میل‌مهار) پای ستون، وضعیت فعلی اجرای آن به لحاظ انطباق یا مغایرت با آن مدارک ارزیابی شود. هرچند در طی مطالعه، این احساس به وجود آمد که بر خلاف اهمیت ماهوی میل‌مهارها، آن‌طور که باید در متن آیین‌نامه‌های داخلی به آن پرداخته نشده و نکات مهمی باقی مانده است؛ لذا بر مبنای همین اصول موجود، تولید، طراحی و اجرای بولتها، به‌ویژه در ایران مورد بررسی قرار گرفته است. همچنین عدم قطعیت‌ها و ابهام‌های موجود در این زمینه مورد بحث قرار گرفته و سعی شده است در حد مجال این مقاله به روشنگری‌شان پرداخته شود.

محمدهادی هل فروش

دانشجوی دکتری شهرسازی دانشگاه فنی وین

امیرحسین بابایی

کارشناس ارشد مهندسی زلزله



آن، عدم نظارت صحیح بر تولید بولتهای پای ستون در کشوری در حال توسعه مانند ایران که از قضا بر پهنای لرزه‌خیز نیز واقع شده، شگفت‌آور و تاسف‌انگیز است.

بررسی استانداردها

در بخش J-9 آیین‌نامه‌ی AISC واژه‌ی Anchor Rod برای میل‌مهارهای پای ستون به کار رفته و صراحتاً عنوان شده که مشخصات فنی ذکر شده برای این بولتها متفاوت از مشخصات پیچ‌های ساختمانی است. چرا که در مورد پیچ‌ها با اتصال فلز به فلز روبه‌رو هستیم و در مورد میل‌مهارها اتصال فلز به بتن مطرح است. این دو نوع اتصال دارای ماهیتی متفاوت از یکدیگر هستند و در نتیجه رویکردهای متفاوتی در محاسبه‌ی این دو گروه قطعات دندان‌شده نیاز است. به همین دلیل در آیین‌نامه‌ی AISC این تفکیک انجام شده و لذا در بخش J-9 آن بیان شده است که این میل‌مهارها باید تحت استانداردهای گفته شده در بخش A-3.4 بوده و بر مبنای جدول J-3.2 طراحی شوند. (محتوای این جدول در بخش ۶ این مقاله مورد بحث قرار گرفته است). آیین‌نامه‌ی AISC استانداردهای گوناگونی را در مورد میل‌مهارها (بولتهای پای ستون) در بخش A-3.4 عنوان کرده است. هرچند خود در همین بخش توصیه کرده است که استاندارد ASTM F1554 در تهیه‌ی میل‌مهارها ارجح دانسته شود. البته دو استاندارد ASTM A۳۲۹ و ASTM A۳۵۴، نیز پس از ASTM F1554 قابل استفاده هستند.

استاندارد ASTM F1554

استاندارد ASTM F1554 که در سال ۱۹۹۴ معرفی شد، سه رده بولت را در بر می‌گیرد: رده‌ی ۳۶، رده‌ی ۵۵ و رده‌ی ۱۰۵. (این اعداد حداقل مقاومت انکربولتها را بر حسب Ksi نشان می‌دهد).

بولتهای تحت رده‌ی G۳۶، بولتهای از قطر ۱/۴ اینچ تا ۱ اینچ را پوشش می‌دهد. این بولتها از فولاد نرمه ساخته می‌شوند و لذا جوش‌پذیر هستند.

رده‌ی G۵۵، نیز بولتهای از قطر ۱/۴ اینچ تا ۱ اینچ را شامل می‌شود. این بولتها از فولاد نرمه‌ی اصلاح‌شده ساخته می‌شوند، البته میزان آلیاژ در این رده بولتها کم است. آلیاژ

حاصله، حد جاری شدن بالاتری نسبت به فولاد ترمه را دارا است بنابراین بولتهای این رده از بولتهای ردهی G36 پر مقاومت تر هستند. برخی از انواع بولتهای این رده جوش پذیر و برخی فاقد این خاصیت هستند. در صورت نیاز به جوش پذیری باید از نوع S1 این رده استفاده کرد. این نوع بولت در صورت لزوم می تواند جایگزین بولتهای ردهی G36 شود.

ردهی G105، بولتهای از قطر 1/4 اینچ تا 3 اینچ را در بر می گیرد. این بولتها از آهن آلیاژدار با کربن متوسط ساخته می شوند و دارای مقاومت بالایی هستند. این رده از بولتها جوش پذیر نیستند و حتی اگر در شرایط کنترل نشده ای به جوشکاری این نوع بولتها دست زده شود، ممکن است حرارت جوش موجب تغییر خواص مکانیکی آنها شود. رزوه ای این بولتها به روش حرارتی (آبکاری و بازپخت فولاد) مقاوم می شود.

مطالب فوق در جدول 1 خلاصه شده است: تحت استاندارد ASTM بولتها با ابعاد متنوعی تولید می شوند. مثلاً در تولیدات شرکت معتبر پورتلند دامنه ای اندازه های بولتهای قلابدار (شکل 1) به شرح زیر است:



1.25 in = 31.75 mm	0.5 in = 12.7 mm	D
42 in = 1066.8 mm	8.0 in = 203.2 mm	L
6.0 in = 152.4 mm	2.0 in = 50.8 mm	C
7.0 in = 177.8 mm	4.0 in = 101.6 mm	T

شکل ۱ - بولتهای قلابدار

در راهنمای آیین نامه ای AISC توصیه شده است که استفاده از بولت به قطر 1/8 میلی متر تحت استاندارد ASTM F1554-Grade 36 در اولویت قرار داده شود و به هر میزان که افزایش مقاومت بولت مورد نیاز واقع شد، ابتدا افزایش قطر بولت و سپس افزایش ردهی مقاومت بولت در دستور کار قرار گیرد. همچنین توصیه شده برای دستیابی به انعطاف در تراز قرارگیری صفحه ستون در حین اجرا، طول قسمت رزوه شده چیزی بیشتر از حد لزوم (معادل 3 اینچ یا حدود 7.6 سانتی متر بیشتر از مقدار لازم) در نظر گرفته شود.

نحوه تولید بولت

به طور کلی ایجاد رزوه در یک میله به دو روش Roll و Cut امکان پذیر است. اما این روش Cutting است که قابلیت استفاده برای تمام

بولتها با هر قطر، هر طول و هر مقاومتی را دارا است؛ حال آن که کاربرد روش Rolling صرفاً برای بولتهای با قطر کمتر از 1 اینچ و طول رزوه کمتر از 8 اینچ مناسب است. حتی کاربرد این روش برای ایجاد رزوه ای پیچ های پر مقاومت (مقاومت کششی بیش از 150 KSI) مقدور نیست. لذا روش Cutting به عنوان روشی مرسوم تر برای تهیه بولتهای مهارتی مطرح می شود؛ چنانچه تولید بولتهای پای ستون در ایران تنها به این روش انجام می شود.

روش Cutting با برش از میلگرد و به قولی رزوه برداری انجام می شود. برای مثال برای تولید بولتی به قطر 1 اینچ، از میله ای به قطر 1 اینچ استفاده شده و رزوه ای آن برداشته می شود. اما در روش Rolling رزوه ها از روی میله برداشته نمی شوند، بلکه با فشردن میله، بر آن شکل می گیرند. به عبارتی برای تولید یک بولت به قطر 1 اینچ از میله ای به قطر 0.912 اینچ استفاده می شود. در این حالت قطر گام پیچ، عموماً نقطه میانی قطر بیشینه (قله رزوه: Peak) و قطر کمینه (دره رزوه: Valley) است. (شکل 2)



شکل ۲ - تفاوت در قطر میله ها برای تهیه بولت به دو روش Rolling و Cutting

گاهی برداشت های نادرستی از روش Rolling شکل می گیرد، از جمله اینکه بولتهای رزوه شده به این روش ضعیف تر از بولتهای ساخته شده به روش Cutting هستند. این طرز تلقی از آنجا ناشی می شود که قطر بدنه میله مورد استفاده در روش Rolling کمتر از قطر میله ای به کار رفته در روش Cutting است. حال آن که ضعیف ترین ناحیه ای هر بولتی، آن بخش از رزوه است که کمترین قطر را دارد و در بولتهای رزوه شده به هر دو روش این قطر کمینه یکسان است و لذا به لحاظ مقاومت تفاوتی ندارند. این در حالی است که حتی برخی دیگر از محققان معتقدند بولت حاصل از روش Cutting به علت ایجاد دست خوردگی در طبیعت جسم میله، از یکپارچگی کمتری

برخوردار بوده و مقاومت کمتری دارد. در مقام مقایسه می توان مزایا و محدودیت های را برای هر دو روش ذکر کرد:

- در روش Rolling به نسبت روش Cutting زمان کمتر و در نتیجه هزینه کمتری صرف می شود.

- در روش Rolling از میله ای با قطر کمتر به نسبت روش Cutting استفاده می شود که کاهش وزن فلز مصرفی، کاهش انرژی گرمایش، صرفه جویی در گالوانیزاسیون و در نتیجه هزینه کمتری را در پی دارد.

- در روش Rolling، عملیات سرد، رزوه ها را در برابر آسیب ها در طول زمان مقاوم می کند.

- در روش Rolling، به واسطه پرداخت و صیقل کاری رزوه ها، به نسبت روش Cutting، سطوح صاف تری حاصل می شود.

انواع بولتها

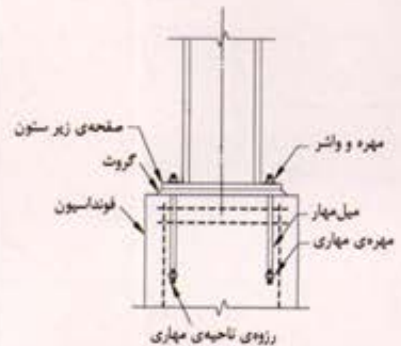
شاید شناخته شده ترین نوع بولت، بولت با قلاب 90 درجه باشد. این نوع بولت در گذشته در بسیاری از کشورهای جهان بیشترین کاربرد را داشت، اما در حال حاضر در آیین نامه ها و کتب فنی جدید در کشورهای پیشرفته توصیه شده که از این نوع بولت استفاده نشود. دلیل این توصیه، پایین بودن مقاومت این نوع بولت در برابر بیرون کشیده شدن از بتن تحت اثر نیروی کششی است. لذا در راهنمای آیین نامه ای AISC پیشنهاد شده است با توجه به این محدودیت باری، از بولتهای قلابدار تنها در مواردی که نیروی کششی در پای ستون اندک است، استفاده شود. به نظر می رسد آسیب های ناشی از خمش در ناحیه ای قلاب و کاهش باری ناحیه ی بتنی بالای قلاب عمده ترین دلایل این ضعف بولتهای قلابدار هستند.

در عوض امروزه در کشورهای پیشرفته ای جهان از بولتهای راست دو سر رزوه با مهره ای در ناحیه ی مهار در بتن (شکل 3) استفاده می شود. این بولتها علاوه بر مقاومت مهارتی مناسب در برابر بیرون کشیدگی از بتن، فاقد ضعف ساختاری بولتهای قلابدار بوده و به لحاظ جای گذاری در پی نیز با سهولت اجرایی همراه هستند. با توجه به روابط عنوان شده در آیین نامه ی بتن ACI 318-08 و نیز راهنمای آیین نامه ای AISC برای

جدول 1 - مشخصات بولتهای تحت استاندارد ASTM F1554

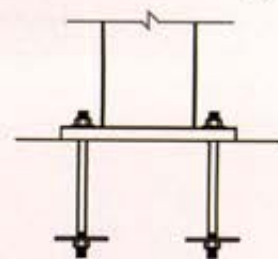
ردهی بولت	دامنه ای قطر	نوع آهن	حد جاری شدن (KSI)	حد جاری شدن (Kg/cm ²)
G36 ردهی	1/4 اینچ تا 4 اینچ	فولاد ترمه	36	2480
G55 ردهی	1/4 اینچ تا 4 اینچ	فولاد ترمه اصلاح شده	55	3800
G105 ردهی	1/4 اینچ تا 3 اینچ	فولاد آلیاژدار	105	7240

محاسبه‌ی مقاومت در برابر بیرون کشیدگی از بتن، دیده می‌شود که برای بولت‌های با قطرهای معمول، این مقاومت برای بولت‌های راست ۲.۶ تا ۳.۱ برابر بولت‌های قلاب‌دار متناظر است.



شکل ۳ - بولت‌های راست با مهره در ناحیه‌ی مهار در بتن

در برخی موارد به بخش مهار بولت قطعه‌ی ورقه‌ی نیز ملحق می‌کنند تا به مهار بولت در ستون کمک کند. این مطلب در شکل ۴ نشان داده شده است. اما در راهنمای آیین‌نامه‌ی AISC توصیه شده است که این سیستم مهار به‌جز در موارد استثنایی (وقتی که از بولت‌های رده‌ی پر مقاومت استفاده می‌شود) مورد استفاده قرار نگیرد. این ممانعت به علت ایجاد مزاحمت صفحه‌ی الحاقی در تراکم مناسب بتن در زیر آن صفحه و در نتیجه ایجاد خلل در محصورکنندگی بتن است. ضمن این‌که عنوان شده است اضافه کردن این صفحه‌ها کمک چندانی در بالا بردن مقاومت مهار بولت در برابر بیرون کشیدگی از بتن نمی‌کند. البته پیشنهاد شده در صورت اجبار برای استفاده، سایرین صفحه‌ها تا حد ممکن کوچک انتخاب شود تا آثار منفی آن به حداقل برسد.



شکل ۴ - بولت‌های راست با صفحه‌ی الحاقی در ناحیه‌ی مهار در بتن

آرایش بولت‌ها و سوراخ‌های صفحه‌ستون
در راهنمای آیین‌نامه‌ی AISC توصیه شده است که از چیدمانی متقارن برای بولت‌ها بر صفحه‌ستون در هر دو جهت استفاده شود و در

غیر این صورت، عدم تقارن به حداقل محدود شود.

اما نکته‌ای که در مورد قرارگیری بولت‌ها روی صفحه‌ستون بسیار سواال‌برانگیز است، مسأله‌ی فاصله‌ی سوراخ‌های محل بولت‌ها نسبت به لبه‌های صفحه‌ستون است. هم در بخش J-9 آیین‌نامه‌ی AISC و هم در بخش‌های (۱۰-۱-۱۰) و (۱۰-۲-۱۰-۳-۶) مبحث دهم مقررات ملی ساختمانی ایران، روابطی با عنوان حداقل و حداکثر فاصله‌ی سوراخ تا لبه‌ی ورق ارائه شده است که بسیاری از مهندسان از این روابط برای تعیین حدود قرارگیری بولت‌های صفحه‌ستون استفاده می‌کنند. در صورتی که پیش‌تر هم ذکر شد این روابط مربوط به اتصالات فلز به فلز است و در مورد اتصال فلز به بتن صدق نمی‌کند. از این رو می‌توان گفت در آیین‌نامه‌ها راجع به این موضوع هیچ پیشنهادی یافت نشده است.

در مورد قطر سوراخ روی صفحه‌ستون در تناسب با قطر بولت مورد استفاده، مبحث دهم مقررات ملی ساختمانی ایران در جدول (۱۰-۱-۱۰) و در بخش (۱۰-۲-۱۰-۳-۶-الف) این مقدار را مساوی ۶ میلی‌متر بیش از قطر بولت معرفی کرده است. این در حالی است که در بخش J-9 و در جدول J-9.1M تفسیر آیین‌نامه‌ی AISC برای انواع بولت‌های پای‌ستون، قطر سوراخ به شرح زیر عنوان شده است:

اختلاف قطرها	D_{max} (mm)	D_{min} (mm)
14	32	18
14	36	22
18	42	24
21	48	27
21	51	30
21	54	33
24	60	36
24	63	39
32	74	42

جدول ۲ - اختلاف قطر سوراخ با قطر بولت طبق آیین‌نامه‌ی AISC

به نظر می‌رسد این افزایش قطر سوراخ پیشنهادی در جهت کمک به سهولت نصب بولت در داخل سوراخ و کاهش مشکلات اجرایی است اما در این حالت نیاز به استفاده از واشرهای مناسب ضروری است؛ چنانچه در راهنمای شماره‌ی ۱ آیین‌نامه‌ی AISC به این مطلب اشاره شده است و در جدولی مشابه جدول ۲، واشر استاندارد برای هر اندازه‌ی سوراخ معرفی شده است. در این راهنما همچنین عنوان شده است که اعمال این اندازه‌ها برای صفحات زیر

ستون‌هایی که تحت اثر مشترک نیروی محوری و لنگر خمشی هستند، الزامی است و در صورتی که ستونی تحت اثر نیروی محوری صرف قرار داشت می‌توان از اندازه‌ی سوراخ کوچکتری (۲۷ میلی‌متر برای بولت به قطر ۱۸ میلی‌متر) استفاده کرد.

لیکن چنانکه ذکر شد، با توجه به مرسوم نبودن استفاده از واشر در اجرای بولت در کشورمان، در آیین‌نامه‌ی ایران اعدادی متفاوت از متمم‌های آیین‌نامه‌ی AISC برای قطر سوراخ‌های صفحه‌ی زیر ستون ارائه شده‌است که لازم‌الاجرا هستند.

نگاهی به اصول طراحی بولت

چنانکه گفته شد، جدول J-۳.۲ به عنوان مرجع طراحی بولت در آیین‌نامه‌ی AISC مطرح شده است.^۲ دو بخش زیرین این جدول به میل مهارهای توصیف شده در بخش A-۳.۲ مربوط است که در آنها تنش کششی اسمی بولت (Fnt)، مساوی $F_u \cdot 0.75$ عنوان شده و بسته به این که سطح برش از مقطع رزوه‌شده‌ی بولت عبور کند یا نه، تنش برشی اسمی (Fbv) به ترتیب مساوی $F_u \cdot 0.4$ و $F_u \cdot 0.5$ معرفی شده است. در اینجا استفاده از $(Fnt = 0.75F_u)$ منوط به بررسی دو نکته‌ی زیر اعلام شده‌است:

۱) ملزومات ضمیمه‌ی شماره‌ی ۳ آیین‌نامه لحاظ شود؛ ضمیمه‌ی شماره‌ی ۳ آیین‌نامه به مبحث خستگی^۱ در قطعات سازه می‌پردازد. در اینجا آیین‌نامه عنوان می‌کند که تنها در مورد المان‌های فاقد پیش کشیدگی مثل میل مهارها و در غیاب عملکرد اهرمی است که می‌توان تبصره‌هایی را در مورد مقاومت در برابر خستگی بولت پیش‌بینی کرد. (لذا اعلام می‌کند که برای چنین المان‌هایی باید از قسمت ۲ جدول A-۳.۱ آیین‌نامه استفاده کرد و این درحالی است که چنین جدولی در آیین‌نامه یافت نشد).

۲) مقاومت کششی اسمی قسمت دنده شده‌ی یک میل مهار، بر مبنای سطح مقطع عرضی آن در ناحیه‌ای که بیشترین قطر دنده را دارد (AD)؛ باید از سطح مقطع اسمی بدنه‌ی میله (قسمت حدیده نشده) ضرب در F_y بزرگتر باشد. در فصل دوم مبحث دهم مقررات ملی ایران (قسمت ۱۰-۲-۱۰-۳-۲) نیز برای تنش کششی اسمی و تنش برشی اسمی، روابط ذکر شده در آیین‌نامه‌ی AISC عیناً ارائه شده است؛ باین تفاوت که به‌جای پانویس شماره‌ی ۱ عبارتی عنوان شده که جای ابهام دارد. به این معنا که استفاده از $(Fnt = 0.75F_u)$ تنها در حالت بارگذاری استاتیکی مجاز شمرده شده است. حال آن‌که خود مبحث دهم در بخش (۱۰-۲-۱۰-۱-۸) تصریح کرده است که میل مهارها

می‌شود و به مقاومت آن بولت و استاندارد ناظر بر تولید آن اشاره‌ای نمی‌شود. لذا این پرسش مطرح می‌شود که آیا به واقع تفاوتی ندارد که بولت مورد نظر ما از چه نوع فولادی و تحت چه استانداردی تهیه شود؟

الف) باید توجه داشت بولت تولید شده از آرماتور AII دارای حداقل تنش تسلیم معادل 3400 Kg/cm^2 و حداقل تنش کششی معادل 5000 Kg/cm^2 و آرماتور AIII دارای حداقل تنش تسلیم معادل 4000 Kg/cm^2 و حداقل تنش کششی معادل 6000 Kg/cm^2 است. لذا بر مبنای اینکه مجموعه بولت‌های پای یک ستون برای تحمل چه نیرویی طراحی می‌شوند، باید به نوع بولت در نقشه‌ها اشاره کرد.

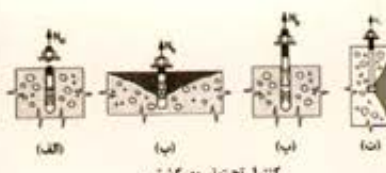
ب) همان‌طور که ذکر شد برای ساخت بولت از آرماتورهای رایج در بازار استفاده می‌شود و پیش از رزوه‌برداری، برای دستیابی به سطحی صاف و بدون آج، محدوده‌ی لازم تراش داده می‌شود. لذا در نهایت و پس از رزوه‌برداری دیگر قطر آرماتور مساوی قطر اسمی اولیه‌ی آن نیست. معمولاً پس از اجرای رزوه، یک آرماتور ۳۲ به ۲۸، آرماتور ۲۸ به ۲۵، آرماتور ۲۵ به ۲۲ و آرماتور ۲۲ به ۲۰ تبدیل می‌شود. از این رو باید کاهش سطح مقطع بولت‌ها در محاسبات مورد توجه قرار گیرد. (شکل ۷)



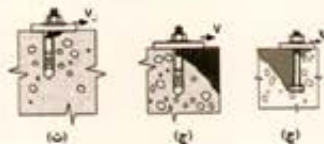
شکل ۷ - تغییر قطر آرماتور قطر ۳۲ به ۲۸ میلی‌متر در روند تهیه بولت در ایران

۲) چنانچه در بخش ۴ این مقاله ذکر شد، امروزه دیگر استفاده از بولت‌های قلاب‌دار توصیه نمی‌شود. اما شاید بتوان گفت که هنوز در اکثر قریب به اتفاق سازه‌های فولادی ایران از این نوع بولت استفاده می‌شود. لذا باید به نوعی زمینه‌ی مطالعه روی بولت‌های راست با مهره‌ی مهارتی در قسمت مدفون، در کشور فراهم شود.

۳) آماده‌سازی بولت در ایران در کارگاه‌های معمولی صورت می‌گیرد و تحت هیچ استانداردی نیست. لذا چنانچه بولت‌های به کار برده شده در ساختمان‌ها فاقد خصوصیات مورد انتظار باشند، لزوم ایجاد ضوابط نظارت بر تولید قابل اهمیت است. باید توجه داشت که اساساً استفاده از آرماتور آج‌دار برای تولید بولت پای ستون در هیچ استانداردی پیشنهاد نشده است و این در



کنترل تحت نیروی کششی



کنترل تحت نیروی برشی

شکل ۶ - کنترل‌های توصیه شده در آیین‌نامه‌ی ACI و راهنمای آیین‌نامه‌ی AISC در طراحی بولت‌های پای ستون

الف) مقاومت کششی بولت (Steel Strength in Tension)

ب) مقاومت بتن دور بولت در برابر قله‌کن شدن در اثر نیروی کششی (Concrete Breakout Strength in Tension)

پ) مقاومت بولت در برابر خروج از بتن تحت اثر نیروهای کششی (Pullout Strength in Tension)

ت) مقاومت بتن پیرامون بولت در برابر ترک‌شدن در اثر نیروی کششی (Side-face Blowout Strength in Tension)

ث) مقاومت برشی بولت (Steel Strength in Shear)

ج) مقاومت بتن دور بولت در برابر تخریب برشی (Concrete Breakout Strength in Shear)

چ) مقاومت بتن دور بولت در برابر تخریب گشتاوری ناشی از برش (Pryout Strength in Shear)

تولید بولت در ایران و ایرادهای وارده

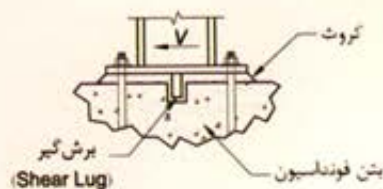
در کشور ما برای تولید انکربولت یا میل مهار پای ستون از آرماتورهای AII یا AIII استفاده می‌کنند. روند تولید اینگونه است که ابتدا سر قطعه آرماتور را به اندازه‌ی طول رزوه‌ی مورد نیاز تراش می‌دهند تا آج‌های آرماتور از بین برود و سطحی صاف به دست آید و آنگاه با استفاده از دستگاه حدیده و به روش Cutting، رزوه‌ی مورد نظر را روی این قسمت بولت ایجاد می‌کنند. قسمت انتهایی بولت نیز با استفاده از فلک‌هی خم‌کن به اندازه‌ی لازم (معمولاً ۹۰ درجه) خم می‌شود. مهره‌ی این بولت‌ها نیز در کارخانه و عموماً از فولاد خشکه تولید می‌شود.

لذا نکات ذیل قابل تأمل و بررسی است:

۱) اصولاً در نقشه‌های محاسباتی تنها به درج قطر و سایر اندازه‌های هندسی بولت اکتفا

باید طوری طراحی شوند که در تمام حالت‌های بارگذاری وارد سر سازه (که شامل بارهای دینامیکی از جمله باد یا زلزله هم می‌شود) جوابگو باشند. لذا اینک که تفسیر مقتضی در مورد عبارت "بارگذاری استاتیکی" در آیین‌نامه صورت نگرفته است، صحت رجوع به این بند با تردید روبه‌رو است.

در بخش (۱۰-۲-۱۰-۸-۱) مبحث دهم مقررات ملی همچنین آمده است که میل مهارها باید از نظر کشش و برش در پای ستون‌ها پاسخگو باشد؛ هر چند در مورد طراحی بولت‌ها برای برش راهکاری پیشنهاد نمی‌دهد. اما در بخش ۹-۱ آیین‌نامه‌ی AISC در مورد طراحی بولت‌های پای ستون عنوان شده است که بولت‌ها باید مقاومت لازم در برابر نیروهای پای ستون اعم از کشش خالص و کشش ناشی از لنگرهای پای ستون را تحت ترکیبات بار ملحوظ در طرح، تامین کنند. همچنین مطرح شده است که در صورت وجود نیروهای افقی در پای ستون بهتر است که این نیروها در وهله‌ی نخست با استفاده از اصطکاک بین صفحه‌ستون و گروت یا بتن فونداسیون و در وهله‌ی بعد به کمک نصب برش‌گیر (طبق شکل ۵) در زیر صفحه‌ستون مهار شود. اما در حالتی که از برشگیر استفاده نشود و اصطکاک بین صفحه‌ستون و گروت یا بتن نیز جوابگوی مهار نیروهای برشی موجود نباشد، طراحی بولت‌ها برای برش در آخرین مرحله پیشنهاد شده و در این حالت توجه کامل به اندازه و آرایش سوراخ‌های صفحه‌ستون و نیز حرکت افقی ستون توصیه شده است.



شکل ۵ - استفاده از برشگیر در زیر صفحه‌ی پای ستون

به طور کلی در پرومسی طراحی بولت، آیین‌نامه‌ی ACI و نیز راهنمای شماره ۱ آیین‌نامه‌ی ۷، AISC حالت کنترل بولت و بتن پیرامون آن را تحت اثر نیروهای کششی و برشی توصیه کرده‌اند. بیان شیوه‌ی این کنترل‌ها و روابط مربوط به آنها از حوصله‌ی این مقاله خارج است و خوانندگان محترم در صورت تمایل می‌توانند به مراجع ذکر شده مراجعه فرمایند؛ اما جهت آگاهی، فهرست آنها در شکل ۶ ارائه شده است.

ج) بازنگری در نحوه‌ی نگارش اصول آیین‌نامه‌ی و ارائه‌ی مفاهیم به صورت روشن و کاربردی (بر مبنای بخش‌های ۵ و ۶ این مقاله) لذا در حال حاضر می‌توان به نکاتی از این تحقیق در قالب توصیه توجه کرد:

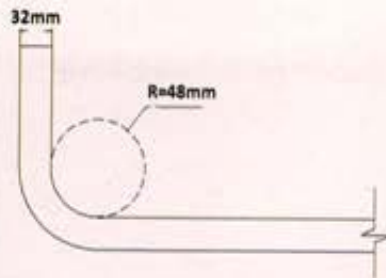
- ۱) مشخصات مورد نظر برای بولت‌ها به طور کامل در نقشه‌ها درج شود.
- ۲) حتی‌الامکان از عدم تقارن در جانمایی بولت‌ها روی صفحه ستون خودداری شود.
- ۳) در پروسه‌ی طراحی ابتدا بولت‌های فولاد نرمه با قطر پایین‌تر کنترل شود و در صورت عدم جواب‌گویی، ابتدا افزایش قطر بولت و سپس افزایش رده‌ی مقاومتی بولت در دستور کار قرار گیرد.
- ۴) در طراحی بولت صرفاً به کنترل کششی بولت‌ها اکتفا نشود و مسائل توصیه شده در بخش ۶ این مقاله نیز مد نظر قرار گیرد.
- ۵) با توجه به عدم رعایت استاندارد در کارگاه‌های تولید بولت، استفاده از بولت‌ها منوط به تأیید آزمایشگاه‌های معتبر مصالح ساختمانی شود.
- ۶) در راهنمای آیین‌نامه‌ی AISC، استفاده از بولت‌های راست دو سر مهره پیشنهاد شده است، اما در صورتی که بولت‌های قلاب‌دار سستی به کار می‌رود، ضوابط مربوط به آن از جمله کفایت طول قسمت دنده‌شده، کیفیت مناسب دندانه‌ها، حصول شعاع مناسب در ناحیه‌ی خم و ... رعایت شود.

پی‌نوشت


- ۱- آبتکاری فولاد (Quench): سرد کردن سریع فولاد حرارت دیده به وسیله‌ی غوطه‌ور کردن در آب / بازیخت فولاد (Temper): نرم کردن فولاد آبت‌دیده به وسیله‌ی حرارت دادن و سرد کردن ملایم در جهت کاهش سختی و افزایش طاقت (Toughness) آن.
- ۲- Pull-Out Strength
- ۳- با توجه به این که در این جدول ۷ ستونی، ۵ سطر اول در مورد پیچ‌های ساختمانی است از آوردن این جدول خودداری شده و صرفاً به تشریح دو سطر مربوط به بولت‌های پای‌ستون پرداخته شده است.
- ۴- خستگی (Fatigue): طبق تعریف آیین‌نامه‌ی AISC، حالت جذبی آغاز و توسعه‌ی ترک در اثر اعمال متناوب بارهای زنده می‌باشد.
- ۵- معمولاً و به دلیل سهولت بیشتر در تراش‌کاری، آرماتور AII کاربرد بیشتری دارد.

منابع

- ۱) مبحث دهم مقررات ملی ساختمان ایران: "طرح و اجرای ساختمان‌های فولادی"، ۱۳۸۷.
- ۲) مبحث نهم مقررات ملی ساختمان ایران: "طرح و اجرای ساختمان‌های بتن‌آرمه"، ۱۳۸۵.
- 3) AISC Code: "Specification for Structural Steel Buildings", 2005
- 4) Commentary on Specification for Structural Steel Buildings, 2005
- 5) ACI-318-08 "Building Code Requirements for Structural Concrete, Appendix D", 2008
- 6) James M. Fisher, Lawrence A. Kloiber, "Steel Design Guide Base Plate and Anchor Rod Design: AISC Steel Design Guide No. 1", 2006
- 7) S. K. Ghosh, "Significant changes to the ACI 318-08 appendices relative to precast/prestressed concrete", 2009
- 8) Portland Bolts and Manufacturing Company WebSite: <http://www.portlandbolt.com>



شکل ۸ - اجرای خم مناسب برای بولت قلاب‌دار به قطر ۳۲ میلی‌متر ساخته‌شده از آرماتور AII



شکل ۹ - اجرای خم نامناسب برای بولت قلاب‌دار به قطر ۳۲ میلی‌متر ساخته‌شده از آرماتور AIII (جاناهی) ج) توجه به صحت حدیده‌کاری: در برخی موارد دیده می‌شود به دلیل عیب دستگاه حدیده، رزوه‌ها یک‌دست و سالم اجرا نمی‌شوند. این مسئله موجب می‌شود که مهره یا هرز شود یا گیر کند که در حالت دوم معمولاً ایجاد فشار در بستن مهره منجر به خوردگی رزوه شده و باعث می‌شود سیستم پیچ و مهره کارکرد اصولی خود را در هنگام بارگذاری‌های فوق‌العاده از دست بدهد.

جمع‌بندی

با توجه به مباحث مطرح‌شده در این مقاله، در کشورمان خلأهای مشخصی در مورد تولید، طراحی و اجرای میل‌مهاری پای‌ستون به چشم می‌خورد که قابل اطمینان نیست و لزوم اهتمام به رفع آنها احساس می‌شود. این در حالی است که سالانه هزاران قطعه بولت در پای‌ستون‌های ساختمان‌های فلزی استفاده می‌شود، بدون اینکه اطمینان تام در مورد صحت عملکرد آنها حاصل شده باشد. بنابراین به نظر می‌رسد در حال حاضر این مهندسان محاسب و ناظر هستند که باید جور خلأهای موجود در این زمینه را بکشند و در صورت بروز هرگونه اتفاق پاسخگو باشند؛ حال آنکه نه در پروسه‌ی تولید دخیل هستند و نه در روند استانداردسازی و نگارش قوانین دست دارند.

از این رو برای برطرف کردن خلأهای موجود، توجه به سه رکن ذیل ضروری به نظر می‌رسد: الف) تعیین استاندارد برای بولت‌های پای‌ستون و نظارت دقیق بر تولید بولت‌های تحت آن استاندارد (بر مبنای بخش‌های ۱ و ۷ این مقاله) ب) توجه به دستیافت‌های علمی در دنیا در مورد بولت‌ها (بر مبنای بخش‌های ۲ و ۳ این مقاله)

حالی است که در ایران و بر مبنای عرف، این عمل رواج دارد. اما حداقل در همین روند نیز توجه به موارد ذیل ضروری است که متأسفانه گاهی خلاف آن را شاهد هستیم:

الف) توجه به کیفیت و استاندارد آرماتور: بسیار دیده شده که برای تولید بولت از آرماتورهای وارداتی فاقد استاندارد که ارزان‌قیمت هستند، استفاده شده است. اینگونه آرماتورها به لحاظ همگنی و مقاومت‌های لازم با مقادیر اسمی تفاوت داشته و گاهی حتی در روند تولید بولت (رزوه‌زدن و خم‌کردن) از بین می‌روند. اما در صورتی که از این پروسه سالم عبور کنند با پتانسیل خطر بالایی در دست عوامل اجرای ساختمان قرار می‌گیرند، چرا که محصول این پروسه نه مقاومت و نه سایر مشخصاتی را که از آن بولت انتظار می‌رود، برآورده نمی‌کند.

ب) توجه به استانداردهای مربوط به خم کردن آرماتور: در فصل هشتم مبحث نهم مقررات ملی ساختمان عنوان شده که خم کردن میلگردها باید به صورت سرد انجام شود و در این راستا از فلک‌هایی استفاده شود که قطر آن برای نوع آرماتور مناسب باشد. در فصل هجدهم همین مبحث نیز بدون توجه به نوع آرماتور (AII یا AIII) عنوان شده است که قطر داخلی خم آرماتورها باید از مقادیر جدول ۳ تبعیت کند. از سوی دیگر در مشخصات فنی آرماتورهای تولیدشده در ذوب‌آهن اصفهان، قطر فک خمش نسبت به قطر اسمی آرماتور برای نوع AII معادل ۳db و برای نوع AIII معادل ۵db اعلام شده است. این ملاحظات برای جلوگیری از تمرکز بیش از حد تنش‌های ناشی از خمش آرماتور ترتیب داده شده و لازم‌الاجرا است.

db	d c min
(قطر آرماتور)	(حداقل قطر خم)
< 28 mm	6 db
28 - 34 mm	8 db

جدول ۳ - مقدار قطر داخلی خم آرماتورهای قلاب‌دار طبق مبحث نهم مقررات ملی ساختمانی ایران

لذا در ساده‌انگارانه‌ترین حالت ممکن، قطر خم داخلی یک بولت ساخته شده از آرماتور AII به قطر ۳۲ میلی‌متر، باید معادل ۳db یعنی ۹۶ میلی‌متر (شعاع ۴۸ میلی‌متر) باشد (شکل ۸). به همین ترتیب قطر خم داخلی یک بولت ساخته شده از آرماتور AIII به قطر ۳۲ میلی‌متر، باید معادل ۵db یعنی ۱۶۰ میلی‌متر (شعاع ۸۰ میلی‌متر) باشد؛ حال آنکه در تولید بسیاری از بولت‌ها، این ضوابط رعایت نمی‌شود (شکل ۹).

صنوع زلزله بیم
امر بازسازی

بازخوانی موضوع زلزله بیم و مشکلات امر بازسازی



زلزله بم از این قانده مستثنی نبوده و این مقاله به منظور انتقال بخشی از تجربیات دوران بازسازی ارائه می‌شود. پس از وقوع حادثه، عوامل امداد رسانی به محل اعزام و عملیات جستجو و امداد و نجات شروع شد و کار آواربرداری و آزادسازی افراد گرفتار در زیر آوار بناهای مخروبه و فرو ریخته ادامه یافت. عوامل جوی و محیطی، سرمای زمستان، تراکم درختان و نخل در باغ‌ها و قرارگرفتن خانه باغ‌ها و

حادثه دلخراش زلزله بم، در کنار تمام مصائب و مشکلاتی که دربرداشت، حامل پیام‌ها و آموزه‌هایی برای مردم و مسوولین بود. کشور ما زلزله‌های مهیبی را پشت سر نهاده و در ورای این بلایا، تجارب ارزشمندی کسب کرده است ولی به رغم همه‌اندوخته‌ها، حوادثی مانند زلزله، تلفات جانی و خسارات بی شماری وارد کرده که غالباً جبران‌ناپذیر بوده‌اند. باین وجود، هر حادثه‌ای ویژگی و شرایط خاصی را دارد و

تهیه و تنظیم: مهندس تریمان غفاری



بناها در لابلای فضای مشجر، آواربرداری و تخلیه حجم نخاله را با مشکل جدی مواجه می‌کرد و تردد ماشین آلات، حمل، بارگیری و تخلیه ضایعات سرعتی نداشت و بیل و کلنگ نیز کارساز نبود.

ریزش دیوار، حصار و آوار ساختمان‌ها، مسدود شدن کوچه‌ها و معابر و سقوط تیرهای برق، کار امداد رسانی و تخلیه آسیب دیدگان را مشکل می‌کرد و زمان طلایی را برای انجام ماموریت از دست می‌ریخت. با گذر زمان و طی ساعت‌ها و روزهای این کار مشکل‌تر می‌شد. احتمال داشت افرادی زیر آوارها گرفتار مانده و دچار خفگی شوند. لاشه تمام احشام و حیواناتی که مدفون بودند می‌بایست به طریقی جمع آوری، منتقل و گندزدایی می‌شد زیرا شیوع بیماری‌ها و عفونت ناشی از اجساد باقیمانده و آلودگی منابع آب شهری و قنات‌ها تهدید جدی به شمار می‌رفت. چشمان گریان و دل‌های غمگین و افسرده بازماندگان چاره‌ای جز صبر و تحمل این مصیبت عظیم را نداشت ولی حضور خیل امدادگران از اقصی نقاط ایران و جهان و ابراز همدردی آنان موجب تسلائی خاطر بازماندگان می‌شد.

از دید فنی عوامل دیگری در بالا رفتن میزان خسارت‌ها قابل ارزیابی بود. ساعت ۲۴:۵ صبح پنجم دیماه ۸۲ زلزله‌ای به شدت ۳/۶ ریشتر شهر بم و نواحی مجاور را لرزاند. کانون زلزله در ۱۵ کیلومتری خارج شهر و در عمق ۷ کیلومتری واقع شده بود. بیشترین تخریب در شهر مشاهده شده که به سرعت به سوی جنوب از شدت آن کاسته می‌شد. به طوری که در روستاهایی با فاصله بیش از ۱۵-۱۰ کیلومتر از شهر بم خسارت چندانی دیده نشد. طبق گزارش مرکز آمار تعداد کشته‌ها حدود ۲۷ هزار نفر اعلام شد و حدود ۲۵ هزار مجروح نیز بر جای ماند. حدود ۸۵ درصد خانه‌ها، تاسیسات تجاری، مدارس، تسهیلات بهداشتی و ساختمان‌های اداری شهر و روستاهای اطراف به شدت آسیب دیده یا ویران شدند. زیرساخت‌ها و تاسیسات زیربنایی شهر به شدت آسیب دید. طبق ارزیابی‌های انجام شده ۶۰۰۰ واحد تجاری شامل مغازه و کارگاه و تقریباً ۲۴۰۰۰ واحد مسکونی از بین رفت. از سوی دیگر تعدادی از کشورها و موسسات خیریه بین‌المللی بر اساس نیازسنجی به عمل آمده، اقدام به تعریف پروژه و اهدای کمک‌های مالی کرده و فصل جدیدی در امور زیربنایی گشوده شد. ابتدا باید زمین مناسبی جهت اجرای طرح خریداری می‌شد. درحالی که املاک و اراضی بسیاری به لحاظ

درگذشت مالکان با مشکلات حقوقی مواجه بوده و اداره ثبت اسناد و املاک جهت انجام تشریفات حقوقی و ثبتی آن مجبور به صرف ماه‌ها وقت بود. در مراجعه به شهرداری و درخواست صدور پروانه ساخت موانعی به شرح ذیل مشاهده شد:

اول اینکه طرح جامع و تفصیلی موجود نبود. دوم بحث تغییر کاربری و جریمه شهرداری برای اهدا کنندگان پذیرفته نبود. سوم تعدادی از اهدا کنندگان برای پروژه‌ها، نقشه‌های اجرایی داشته یا مایل بودند در انتخاب مهندسان مشاور و پیمانکاران اعمال نظر کنند.

چهارم در هر حال نقشه‌های نهایی پس از رعایت کلیه الزامات شهرداری، فنی و حقوقی و نیازهای کارفرما یا بهره‌بردار باید به تایید شورای عالی شهرسازی و معماری می‌رسید. پنجم بازماندگان حاضر به ترک محل نبوده و ترجیح می‌دادند به جای اسکان در اردوگاه‌ها در کنار خانه خود مراقب اوضاع باشند. ششم کسب مجوز و کار جابجایی نخل‌ها جهت آماده‌سازی زمین محل پروژه امری حیاتی بود.

هفتم تخریب حصار دیوارها و نامشخص بودن حدود املاک با پلاک‌های همجوار و اضلاع معارض موجب کندی روند کارها می‌شد.

هشتم امکان تردد ماشین آلات سنگین جهت حمل مصالح و انجام عملیات خاک برداری و حمل نخاله در معابر اصلی و در طول روز با محدودیت ترافیکی مواجه بود.

نهم معامله زمین و ملک برای تهیه زمین محل اجرای پروژه بیش از یک سال ممنوع بود. دهم شروع کارهای عمرانی و افزایش تقاضا برای مصالح ساختمانی به ویژه آهن آلات و سیمان موجب بروز مشکلاتی در تهیه مصالح پایکار شد.

یازدهم برای مهندسان مشاور جهت شروع مراحل مطالعات و طراحی حداقل سه ماه فرصت لازم بود تا به مرحله تهیه نقشه‌های اولیه برسد.

دوازدهم شورای عالی شهرسازی و معماری محدودیت ارتفاع در طراحی ساختمان‌ها را اعمال می‌کرد سیزدهم این شورای عالی هر چند ماه یکبار تشکیل می‌شد.

چهاردهم تهیه سوخت مورد نیاز دستگاه‌ها و ماشین آلات به ویژه در فصل سرما دشوار بود.

پانزدهم اهدا کنندگان حاضر به کسر کسورات شامل بیمه و مالیات نبودند و... سایر مشکلات داخل سازمانی و فرا سازمانی هم دخیل بود و جا دارد مقامات و مسوولان محترم ذریبط در این مورد برنامه‌ریزی لازم را انجام داده و امکان جذب سریع و به موقع این کمک‌ها را فراهم کنند بنابراین جهت ارائه طریق پیشنهادهایی معروض می‌دارد:

- * تاسیس شهرک‌های امداد و نجات
- * پیش بینی و تعیین جانمایی پروژه‌های اهدایی
- * معاف کردن اعتبارات اهدایی از کسورات قانونی شامل بیمه و مالیات
- * ایجاد تسهیلات و تسریع در انجام مناقصه‌ها جهت بازسازی مناطق آسیب دیده (ترک تشریفات)
- * فراخوان از مهندسان مشاور مجرب در زمینه طراحی نقشه
- * فراخوان از پیمانکاران مجرب در زمینه استفاده از تجربیات بازسازی‌های حوادث قبل
- * تهیه نقشه‌های تپ با توجه به تنوع اقلیم و موقعیت محلی
- * معافیت پروژه‌های اهدایی از کلیه عوارض و جریمه‌های شهرداری





مرکز کنترل آلودگی آب شهر نیوتون کریک

واقع در بروکلین ایالت نیویورک



داخل و خارج آن جهت بازدید کنندگان به وسیله ویتو اکانی طراحی شده است.

شکل هندسی این هضم کننده‌ها با استفاده از روش کارایی مهندسی (Engineering efficiency) (نسبت انرژی خروجی مفید به انرژی ورودی) توسط مهندسان معمار پل شک (PPA) مشخص شده است. شهرداری نیویورک، طراحی جداره خارجی این مخازن و راهروهای خدماتی آن را که شبیه به پل هستند، بر عهده گرفت. مخازن طوری طراحی شده که انجام سایر مراحل ضروری تصفیه فاضلاب نیز در آنان گنجانده شده است. مهندسان معمار نقش قابل بحث مهم دیگری را نیز ایفا کردند و آن کمک به توجیه توسعه و عمران منطقه‌ای به وسعت ۵۳ ایکر (Acre) معادل ۲۱/۵ هکتار بود.

گرچه مهندسان مشاور PPA به عنوان طراح اصلی عمل می‌کرد، براساس قرارداد شرکت نامبرده، سه شرکت محلی، مشاور مهندسی محیط زیست طرح هستند که به صورت مشارکتی با یکدیگر همکاری دارند. این شرکت‌ها عبارتند از: شرکت HAZEN & SAWYER، شرکت WHITEPLAINS و شرکت MALCOM PIRNIE از نیویورک و شرکت GREELEY & HANSON از شیکاگو.

نیویورک را از مراحل گذرانده و از طریق روش غیرهوازی، مواد آلی را به ماده‌ای با ثبات تبدیل می‌کنند.

برنامه

منابعی که ساخت آنها اخیراً به اتمام رسیده، هضم کننده‌های (digesters) تخم مرغی شکل است که در زیان فنی فاضلاب ESDS نامیده می‌شود و مرکز پیشرفته‌ی کنترل آب شهر نیوتون کریک را تشکیل می‌دهد. این تاسیسات سه منطقه از مناطق شهرداری نیویورک به مساحت ۲۵ مایل مربع (۶۵ کیلومتر مربع) را در برگرفته و روزانه ۳۱۰ میلیون گالن (۱,۲۰۰,۰۰۰ متر مکعب) فاضلاب را تصفیه می‌کند. این پروژه ۴/۵ میلیارد دلاری که همچنان در حال ساخت و تکمیل است باعث می‌شود این تصفیه‌خانه قدیمی ۴۲ ساله مطابق استاندارد فدرال نوسازی شده و همسایگان را از بوی بداین مرکز که در اثر پروسه هوادهی به وجود می‌آید، نجات دهد. ضمن اینکه از ضخیم شدن جداره مخازن جلوگیری می‌کند.

یکی از اهداف این برنامه برقراری سازگاری اجتماعی است. به عنوان نمونه، محلی برای راهپیمایی مردم در کنار دریای مجاور به وسیله هنرمند طراح این مرکز، جورج تراکاس و یک مرکز دارای فواره‌هایی در

مهندسان معمار شرکت پل شک (Polshak) بنا به کارگیری بهینه‌سازی زیرساختاری، پروژه‌ای را به یک سرمایه شهری تبدیل کردند. باعث شگفتی است که در مسیر همیشه متراکم بزرگراه لانگ آپلند به مید تاون واقع در مانهاتان، ترافیک چندانی نسبت به قبل دیده نمی‌شود. درست در بخش جنوبی بزرگراه که در ارتفاع بالاتری واقع شده، جایی که در حاشیه صنعتی بروکلین و ساحل شنی قرار دارد، هشت برج حیاب شکل هر کدام به ارتفاع ۱۳۰ فوت (۴۰ متر) و قطر ۸۰ فوت (۲۴ متر) در معرض دید رانندگان قرار دارد. بویژه در هنگام شب به نظر می‌رسد که این اجسام متعلق به دنیای دیگری هستند. بویژه وقتی که سطوح منحنی پوشیده از فولاد ضد زنگ غرق در نور آبی ترسناکی می‌شود که از پایین به بالا به آن می‌تابد. ضمن اینکه راهروهای هوایی شیشه‌ای رابط بین برج‌ها درخشندگی خاصی دارند. اینطور به نظر می‌رسد که برج‌های یاد شده مجموعه آپارتمان‌هایی هستند که برای مسافران کره‌ی دیگری ساخته شده‌اند. در هر صورت این برج‌ها عملکردی دارند که قطعاً مسکونی نیست. تاسیسات مذکور، لجن به دست آمده از فاضلاب‌های شهر

جیمز پل شک مشاور ارشد شرکت PPA در مورد این پروژه می‌گوید: "ما لقمه‌ای بزرگتر از دهان خود را برداشته بودیم".

این نیاز که مرکز مذکور هرگز نباید دچار مشکل شود، مسایل ما را در برنامه‌ریزی‌ها چندین برابر کرده بود، زیرا هر قسمتی از این توسعه احتیاج داشت که ساخته و عملیاتی شود تا بتوان بنای قدیمی مربوط به آن را تخریب کرد. آنچه که پروسه طراحی را پیچیده‌تر می‌کرد، طبیعت فن آوری تصفیه خانه موجود بود.

وقتی که شرکت PPA در سال ۱۹۹۶ کار بر این پروژه را آغاز کرد، بخش حفاظت از محیط زیست شهرداری نیویورک موسوم به DEP در حال بررسی سه راه حل متفاوت برای تصفیه فاضلاب آنجا بود که هر یک از آنها نیازمند تغییرات زیرساختی (INFRASTRUCTURE) خاص خود بود.

راه حل

شرکت PPA در همکاری با تیم مهندسی، شناسایی عوامل و امکانات مشترک در هر کدام از راه حل‌های یاد شده را آغاز و تلاش کرد موفقیت آنها را در سایت مشخص کند. آنها سپس اقداماتی در جهت حفظ شبکه خیابان‌ها در این مجموعه و همچنین ایجاد فضاهایی با نمای مشخص در محوطه که خط افق مناهاتان را در برگیرد، انجام دادند. همچنین مهندسان

معمار سیستمی ابداع کردند که می‌تواند با هر نوع فن آوری تصفیه آب سازگار باشد.

این سیستم شامل یک پالت با دوام از مصالح مقاوم در مقابل خوردگی مانند فولاد ضدزنگ و کاشی سرامیکی و یک سری اجزای ساختمانی شامل کرکره نورگیر، راهروهای عبوری و بام‌های دارای انحنای می‌تواند در جهات مختلف با یکدیگر کار کرده و نیازهای مختلفی را برآورده سازد، است. طراحان اصولی را پایه‌گذاری کردند که براساس آن رنگ‌ها را به‌طور ویژه‌ای برای بناها به کار بردند. مثلاً رنگ سبز برای واحدهای عمودی که دارای جریان‌های دورانی بودند، رنگ آبی برای بناهای مرتفع دارای تجهیزات و رنگ نارنجی برای ساختمان‌های کلیدی مانند مرکز بازدیدکنندگان.

به موازات جابجایی تجهیزات اصلی مرکز تصفیه فاضلاب در پنج سال آینده، اصولی که توسط مهندسان معمار بنا نهاده شده، به کار برده خواهد شد. ریچارد اوکلت از مهندسان مشاور PPA و FAIA می‌گوید: "نقش و وظیفه ما این بود که اصول اولیه را پایه‌گذاری کنیم".

تفسیر

گرچه مجموعه نیوتون کریک کماکان یک سایت فعال به شمار می‌رود که با جراثقال‌ها و ماشین‌های حفاری درهم ریخته شده است، با این حال منطق و استدلال PPA همچنان قابل رویت است.


چیدمان و جزئیات واحدها به عنوان راه حل نه تنها در ساختمان زیبای هضم‌کننده‌ها قابل مشاهده است، بلکه در بسیاری از ساختمان‌های دیگر که کمتر به چشم می‌آیند مانند ایستگاه‌های پمپاژ، ترانسفورمرها، واحد گریز از مرکز و تسهیلات گندزدایی، قابل ملاحظه است. در واقع نمای کلی کار، خود را به شکلی پرچین و شکن و جسورانه نشان می‌دهد، تصفیه‌خانه در عین آنکه رنگارنگ به نظر می‌رسد، وقار و سنگینی خود را نیز حفظ کرده است و در آن واحدها از نقطه نظر صنعتی چیدمان درستی دارد.

در هر صورت نتایج نهایی استراتژی مشترک PPA تا مدت‌های مدید، یعنی زمانی که آخرین واحدها بازسازی و تکمیل شود مشخص نخواهد شد.

چنانچه مهندسان معمار در این پروژه به موفقیت برسند، به موازات پیشرفت فن آوری، بخش حفاظت از محیط زیست شهرداری (DEP) قادر خواهد بود همان استراتژی را که در پروژه یاد شده اعمال شده به کارگیرد و مقررات جدیدی را در این زمینه تدوین کند ضمن اینکه این فرآیند همراه با تغییرات مداوم غیر قابل اجتناب است.

اوکلت که پروژه بازسازی تصفیه‌خانه نیوتون کریک را با رنگ آمیزی پل گلدن گیت مقایسه می‌کند اظهار می‌دارد: "وقتی همه کارها به اتمام رسید، باید دوباره همه چیز را از اول شروع کنیم".

منبع: مجله Architectural Record



در تاریخ ۸۷/۱۲/۲۷ سازمان مدیریت بحران شهر تهران طی نامه‌ای به شماره ۱۹۰/۵۴۳۳۷۰ نشست نامتقارن پلاک ثبتی ۵۶۸۷/۴ واقع در خیابان ۱۵ خرداد- درخونگاه- کوی حمامی- پلاک ۴۰ را به اداره کل معماری و ساختمان شهرداری تهران اعلام کرد و این اداره کل پس از بررسی عملکرد مهندس ناظر، مراتب قصور او را در ارتباط با وظایف حرفه‌ای خود به استناد بندهای الف و ب ماده ۹۱ آیین‌نامه اجرایی قانون نظام مهندسی و کنترل ساختمان طی نامه شماره ۸۸۶/۲ مورخ ۸۱۱/۸۷/۴۰۳۹۹۲ به سازمان نظام مهندسی ساختمان استان تهران به همراه کلیه مدارک اعلام کرد.

پروانه ساختمان در مورخ ۸۶/۱۱/۱۳ در منطقه ۱۲ شهرداری تهران با سطح اشغال بنا حدود ۱۱۵ مترمربع و سطح زیربنای ساختمان در پنج طبقه مجموعاً به میزان ۵۳۸ مترمربع صادر شده و مهندس ناظر، برگ اعلام شروع عملیات ساختمانی را در همان روز تسلیم مالک ساختمان می‌کند. عملیات تخریب و نوسازی آغاز و تا زمان وقوع حادثه طی اعلام اداره کل معماری و ساختمان شهرداری تهران، مهندس ناظر گزارش‌های مرحله‌ای خود را در ۶ مرحله تا نازک‌کاری در مورخ ۸۷/۱۱/۳ ارائه می‌کند و در این مرحله در گزارش خود اشاره می‌کند که ساختمان، زیرزمین ندارد و در مرحله‌ی خاک‌برداری و اجرای فونداسیون، آب در زمین مشاهده نشد و چون آزمایش مکانیک خاک طبق نظر شهرداری برای مترژهای پایین در بافت‌های فرسوده تا چهار طبقه الزامی نیست، طراحی فونداسیون با فرض مقاومت خاک $1/5 \text{ kg/cm}^2$ انجام شده است و نقشه‌های محاسباتی در طی مراحل صدور پروانه ساختمانی در شهرداری منطقه ۱۲ مورد بررسی و تایید قرار گرفته

و سازه ساختمان طبق نقشه‌های مصوب شهرداری اجرا شده است. ولی با توجه به نشست جزئی در ضلع شمال شرقی ساختمان می‌بایست برای حفظ ایمنی آن طرح تقویتی تهیه و مقاوم سازی انجام شود و هم اکنون توسط مهندسان مشاور ذیصلاح، طرح تقویتی ساختمان با ایجاد چاه و تزریق بتن در حال انجام است و متعاقباً نامه تاییدیه استحکام بنا پس از اتمام مقاوم‌سازی توسط مهندسان مشاور ارائه می‌شود. پس از این گزارش مهندس ناظر، عملیات طرح تقویت و مقاوم‌سازی آغاز می‌شود.

در زمان بروز نشست و طبق اعلام نظر کارشناس سازمان براساس مشاهدات و ظواهر موجود در ساختمان، به رغم رعایت درز انقطاع و عدم دقت در اجرا و به دلیل ریزش بتن در هنگام بتن‌ریزی سقف‌ها و ریزش ملات ناشی از اجرای تیغه‌چینی و سیمان‌کاری سطوح خارجی نما، عملاً فضای درز انقطاع در مجاورت ساختمان‌های موجود در جبهه غربی و به ویژه جنوبی مسدود شده و سازه به ویژه در تراز پی و در محل ستون‌ها کاملاً به ساختمان‌های مجاور متصل و به عبارت دیگر چسبیده است که این امر موجب بروز خسارت‌هایی به ملک مجاور شده و مالک ملک مجاور طی شکایتی به حوزه ۶۳۲ شورای حل اختلاف دادگستری ضمن تامین دلیل درخواست، میزان خسارت ملک خود را تعیین می‌کند. همچنین مالک مزبور طی سه فقره شکایت دیگر از مهندس ناظر به شورای انتظامی سازمان شکایت و خواهان درخواست پیگیری انتظامی و حرفه‌ای او می‌شود. طبق نظر کارشناس پرونده شورای حل اختلاف دادگستری به علت ایجاد نشست ملک مجاور، حرکت آن و عدم رعایت درز

انقطاع و چسبیدگی ساختمان اسکلت بتن به دیوار شمالی ملک خواهان سمت دیوار شمالی، ملک خواهان همراه با ساختمان خوانده حرکت کرده و دهانه ترک‌های آن به ۲۰ سانتی متر رسیده و حدود ۱۰ سانتی متر نیز از امتداد شاقول خارج شده است به طوری که ملک خواهان قابل سکونت و بهره‌برداری نیست و نعل درگاه بین آشپزخانه و اتاق که قبلاً شکسته بود ریزش کرده است. همچنین نعل درگاه بین دو اتاق شکسته و دیوار جنوبی ملک، جنب پنجره نیز شکسته و ترک مورب در آن ایجاد شده است. در طبقه اول، شیشه‌های نورگیر سقف آشپزخانه در اثر ریزش آوار از ملک خوانده شکسته و بالای نعل درگاه پنجره‌های مشرف به حیاط ترک افقی ایجاد شده است با توجه به شرح موارد و در نظر گرفتن جمیع عوامل موثر در موضوع، میزان خسارت وارده به ملک خواهان از ناحیه ساختمان دچار نشست شده به نرخ روز برابر مبلغ دوازده میلیون تومان تعیین می‌شود. در مورد پلاک ثبتی ۵۶۸۷/۴ نیز که دچار نشست نامتقارن شده پس از مطالعه پرونده، بررسی محاسبات، بازدید از محل، استماع نظرات مهندس محاسب، مهندس ناظر و مالکان املاک مجاور که به نوعی با موضوع درگیر هستند، محاسبات و نقشه‌های اجرایی مورد بازرسی و کنترل قرار گرفت و طبق نظر کارشناس سازمان اصول فنی و مهندسی در طراحی اسکلت و جانمایی اعضای سازه‌ای کاملاً رعایت نشده و همچنین در مدل‌سازی و استفاده از آیین‌نامه‌های خارجی در محاسبات کامپیوتری دقت لازم به عمل نیامده است. در مورد مطابقت اجرای سازه با نقشه‌های مصوب به دلیل انجام و اتمام عملیات نازک‌کاری، امکان مطابقت اجرای سازه با نقشه‌های مصوب به صورت کامل میسر

نشد به لحاظ ظاهری به دلیل نشست نامتقارن، وجوه ساختمان در جهت شمالی حداقل به میزان ۲۰ سانتی متر و در جهت شرقی حداقل به میزان ۵۰ سانتی متر کج شده است.

علت نشست ساختمان با بررسی به عمل آمده و اظهارات شهرد، ساختمان قدیمی دارای زیرزمین بوده که در هنگام تخریب، بنای قدیمی با نخاله‌های حاصل از تخریب پر شده است لذا با توجه به بازگذاری تدریجی ساختمان و همچنین نفوذ آب ناشی از بارندگی و سایر موارد مشابه، نشست و تغییر حالت ساختمان رخ داده که با توجه به اخطاریه مورخ ۸۷/۹/۵ معاونت محترم شهرسازی و معماری منطقه حدود آبان‌ماه یا آذرماه سال ۸۸ انحراف ساختمان به جهت نشست به عین قابل رویت و تشخیص بوده است.

سازه نوساز در حین کج شدن با توجه به اتصال به دیوارهای ساختمان‌های مجاور که با مصالح بنایی ساخته شده و اکثراً قدیمی و فرسوده هستند، موجب تغییر حالت و تخریب دیوارها و ایجاد خسارت به آنها شده است. در دو ملک شرقی و میانی ساختمان موردنظر ترک‌های متعددی به چشم می‌خورد که ترمیم سطحی شده‌اند. در غربی‌ترین ملک به پلاک ۱۱ بنابر مستندات موجود و گزارش کارشناس دادگستری ترک‌هایی با دهانه ۲۰ سانتی متر به وجود آمده و ملک غیرقابل سکونت به نظر می‌رسد و در حال حاضر ملک به صورت کامل تخریب شده است.

ساختمان ثبتی ۵۶۸۷/۴ که دچار نشست نامتقارن شده در حال حاضر مورد بهره‌برداری قرار گرفته و چند خانوار در آن سکونت دارند. در حال حاضر در این ساختمان ترک قابل ملاحظه‌ای مشاهده نمی‌شود و به نظر می‌رسد نشست تثبیت

شده است. بنا به اظهارات مهندس ناظر در زیر فونداسیون‌ها ۲۳ عدد شمع به قطر ۲ متر و عمق ۵ متر احداث شده و در آنها بتن تزریق شده است. در ساختمان‌های مجاور نیز ترک‌ها مجدداً باز نشده و ثابت هستند.

به رغم تثبیت حرکت سازه، به دلیل تغییر مکان و انحراف بیش از حد سازه از راستای قائم در دو وجه و خروج از محوریت بارهای ثقلی و جانبی، محاسبات اولیه در وضعیت فعلی صادق نبوده و سازه براساس مشخصات فنی و مقررات ملی ساختمان پایداری لازم را نداشته و به شدت آسیب‌پذیر است.

طبق شکایت‌های انجام شده توسط شاکی خصوصی، اداره کل معماری و ساختمان شهرداری تهران، سازمان نظام مهندسی ساختمان استان تهران، سازمان مسکن و شهرسازی استان تهران و شهرداری منطقه ۱۲ تهران در تاریخ ۸۸/۱۰/۹ شورای انتظامی استان به استناد مدارک موجود در پرونده و گزارش‌های کارشناسان سازمان و شورای حل اختلاف ضمن بررسی پرونده، رای خود را به شماره دادنامه ۵۹۴-۸۸ و به استناد بندهای الف، ب، پ، ت و ع ماده ۹۱ آیین‌نامه اجرایی قانون نظام مهندسی و کنترل ساختمان صادر و مهندس ناظر را به مجازات انتظامی درجه چهار به قرار دو سال محرومیت استفاده از پروانه اشتغال و ضبط آن توسط مرجع صدور پروانه در مدت محرومیت محکوم کرد و به استناد نامه شماره ۷۲۹-ش/الف مورخ ۸۴/۱۲/۱ شورای انتظامی نظام مهندسی میزان ظرفیت مهندس ناظر متناسب با مدت محرومیت حسب مورد در همان سال یا سال بعد کاهش می‌یابد. این پرونده در مراجع قضایی همچنان در دست رسیدگی است.

شیوه‌نامه اجرایی نحوه تمدید و ارتقای پایه پروانه اشتغال بکار مهندسی

به منظور تسهیل، هماهنگی و تعیین روش‌های تمدید و ارتقای پایه پروانه‌های اشتغال بکار مهندسی، شیوه‌نامه زیر در دو بخش تمدید و ارتقای پایه تدوین می‌شود. از تاریخ اجرای این شیوه‌نامه، کلیه شیوه‌نامه‌ها، دستورالعمل‌ها و بخشنامه‌های صادره از وزارت مسکن و شهرسازی که مغایر با مفاد این شیوه‌نامه است، بویژه شیوه‌نامه شماره ۲۳۴۳۹/۴۲۰/۴۰۰ مورخ ۱۳۸۵/۷/۳ و اصلاحیه‌های بعدی مرتبط با آن ملغی اعلام می‌شود.

ماده ۱- تعاریف

در این شیوه‌نامه اصطلاحات زیر در معانی مربوط به کار می‌روند:

- ۱-۱ دفتر: دفتر امور مقررات ملی ساختمان وزارت مسکن و شهرسازی
- ۲-۱ سازمان مسکن استان: سازمان مسکن و شهرسازی استان
- ۳-۱ سازمان نظام استان: سازمان نظام مهندسی ساختمان استان

۴-۱ کمیته آموزش استان: کمیته آموزش حرفه‌ای مهندسی ساختمان استان است که توسط سازمان نظام مهندسی ساختمان استان تشکیل می‌شود.

۵-۱ مدرس: مدرس شخص حقیقی است که دارای پروانه اشتغال به کار مهندسی حداقل پایه دو اصلی و مدرک تحصیلی حداقل کارشناسی ارشد در یکی از رشته‌های اصلی و مرتبط ساختمان و با حداقل ۵ سال سابقه آموزش دانشگاهی یا حرفه‌ای مهندسی بوده و توانایی علمی و تجربی او در حوزه رشته‌های مهندسی مربوطه توسط کمیته آموزش استان مورد تایید قرار گرفته باشد.

تبصره- در مورد برخی از عناوین و دروس که متخصصان رشته‌های دیگر (به جز ۷ رشته اصلی) صلاحیت تدریس آنها را دارند، نظیر جوشکاری، آسانسور و امثال آنها، مدرس کسی است که دارای مدرک تحصیلی لیسانس و بالاتر بوده و به پیشنهاد سازمان نظام مهندسی ساختمان مورد تایید دفتر قرار گیرد.

ماده ۲- عوامل موثر در تمدید و ارتقای پایه پروانه اشتغال به کار مهندسی

عوامل موثر در تمدید و ارتقای پایه پروانه اشتغال به کار مهندسی عبارتند از:

- ۱-۲ شرکت در دوره‌های آموزشی
- ۲-۲ شرکت در سمینارها و همایش‌ها

ماده ۳- کمیته آموزش استان

کمیته آموزش استان توسط سازمان نظام استان به شرح زیر تشکیل می‌شود:

۱-۳ متشکل از هفت نفر از مهندسان و صاحب‌نظران در حداقل ۳ گروه اصلی گروه معماری و شهرسازی، گروه عمران و گروه تاسیسات) که دارای پروانه اشتغال به کار حداقل پایه ۲ اصلی و ۵ سال سابقه کار مفید آموزشی بوده که به مدت ۳ سال انتخاب می‌شوند و انتخاب مجدد آنها بلامانع است. ۲-۳ نماینده سازمان مسکن استان بدون داشتن حق رای در جلسات کمیته آموزش شرکت می‌کند. مصوبات کمیته آموزش می‌بایست به سازمان مسکن و شهرسازی استان ارسال شود. در صورتی که سازمان مسکن و شهرسازی استان ظرف مدت ۲۰ روز نسبت به آن اظهار نظری نکند، مصوبات یاد شده لازم الاجرا تلقی می‌شود.

۳-۳ نظام نامه داخلی کمیته آموزش استان‌ها، توسط شورای مرکزی نظام مهندسی ساختمان تهیه و یک نسخه از آن به دفتر امور مقررات ملی ساختمان ارسال می‌شود. در صورتی که دفتر یاد شده ظرف مدت ۲۰ روز نسبت به آن اظهار نظری نکند، نظام نامه مزبور لازم الاجرا تلقی می‌شود.

ماده ۴- وظایف کمیته آموزش استان

۱-۴ نظارت مستمر بر کیفیت و کمیت دوره‌های آموزشی

۲-۴ نظر خواهی از شرکت کنندگان در دوره‌ها و بررسی اعتراض‌ها، پیشنهادهای و نظرات به منظور برطرف کردن نواقص و کمبودهای دوره‌های آموزشی

۳-۴ ارائه گزارش برگزاری دوره‌ها به هیات مدیره سازمان نظام استان

۴-۴ ارائه پیشنهاد در مورد سرفصل‌ها، مدت زمان دوره‌ها و دوره‌های آموزشی خاص مورد نیاز استان به دفتر

۵-۴ بررسی صلاحیت متقاضیان دریافت پروانه آموزش و تطابق شرایط آنان با معیارهای ابلاغ شده از طرف دفتر و اعلام اسامی افرادی که صلاحیت آنها در کمیته آموزش استان مورد تایید قرار گرفته به سازمان مسکن استان جهت تایید و صدور پروانه آموزش. کمیته آموزش استان تسهیلات لازم را برای صدور پروانه آموزش اعضای هیات علمی دانشگاه‌ها فراهم خواهد آورد.

۶-۴ ارزیابی مستمر عملکرد مدرسانی که پروانه آموزش دریافت کرده‌اند و ارائه گزارش در صورت لزوم

۷-۴ اعلام نظر در مورد تمدید پروانه آموزش مدرسان در مقاطع لازم به سازمان مسکن استان

ماده ۵- وظایف دفتر

۱-۵ نظارت عالی و ارزیابی عملکرد کمیته آموزش،

سازمان نظام استان و سازمان مسکن استان در جهت هر چه بهتر برگزار شدن این شیوه‌نامه و دستور اقدام در راستای اصلاح موارد

۲-۵ بررسی و تایید صلاحیت مجریان آموزشی و بررسی و جمع بندی پیشنهادهای دریافتی از سازمان مسکن استان و صاحب‌نظران در مورد دوره‌های آموزشی اجرا شده

۳-۵ اعلام سرفصل‌ها و عناوین دوره‌های آموزشی و تهیه منابع آموزشی یکسان برای دوره‌های آموزشی حرفه‌ای مهندسان در سراسر کشور.

۴-۵ بررسی شکایت‌ها، نظرات و پیشنهادهای ارسالی در موارد مرتبط با موضوع آموزش از کلیه استان‌ها و اقدام در راستای اصلاح موارد مطرح شده

۵-۵ نظارت عالی بر دوره‌ها و سمینارهای آموزشی برگزار شده در استان‌های کشور

۶-۵ ابلاغ مصوبات و دستورالعمل‌های مورد نیاز ۷-۵ لغو دوره‌ها یا سمینارهای آموزشی که مطابق با ضوابط اعلام شده برگزار نشده است

۸-۵ تنظیم و ابلاغ شرایط و مشخصات متقاضیان دریافت پروانه آموزش

۹-۵ تنظیم و ابلاغ شرایط و مشخصات متقاضیان مجریان آموزشی

۱۰-۵ نظارت عالی بر عملکرد مدرسان دارای پروانه آموزش و ارزشیابی موردی و اقدام لازم جهت لغو پروانه آموزش مدرسان فاقد صلاحیت

۱۱-۵ بررسی، تایید و اعلام فهرست دانشگاه‌ها و مراکز معتبر آموزشی به سازمان‌های مسکن و شهرسازی و نظام مهندسی ساختمان استان‌ها

ماده ۶- وظایف سازمان نظام استان

۱-۶ انتخاب اعضای کمیته آموزش استان و تشکیل آن ۲-۶ انجام تمهیدات لازم برای برگزاری و نظارت بر برگزاری دوره‌های آموزشی و عملکرد مجریان آموزشی

۳-۶ اطلاع رسانی عمومی و گسترده به منظور شناسایی مجریان آموزشی و صدور مجوز برای مجری آموزشی صاحب صلاحیت

۴-۶ صدور گواهینامه موفقیت در پایان دوره آموزشی با هماهنگی سازمان مسکن استان

۵-۶ نظارت بر عملکرد مدرسان دارای پروانه آموزش و ارزشیابی مدرسان

۶-۶ ارسال نظر کمیته آموزش استان در مورد بررسی صلاحیت مراکز معتبر آموزشی مورد تایید به دفتر جهت تصویب نهایی

ماده ۷- وظایف سازمان مسکن استان

۱-۷ نظارت بر حسن اجرای دوره‌ها و سمینارهای

آموزشی و تأیید آن

۷-۲ نظارت بر عملکرد کمیته آموزش استان و ارائه گزارش به دفتر

۷-۳ بررسی، تأیید نهایی و صدور پروانه اشتغال به کار آموزش برای افراد معرفی شده از طرف کمیته آموزش استان

۷-۴ اخذ و بررسی گزارش عملکرد مدرسان دوره‌های آموزشی در زمان تمدید پروانه آموزش از کمیته آموزش استان و اقدام لازم در جهت لغو پروانه آموزش مدرسان فاقد صلاحیت

۷-۵ بررسی عملکرد مجریان دوره‌های آموزشی حرفه‌ای مهندسی ساختمان در استان

ماده ۸- مجری آموزشی

۸-۱ سازمان‌های نظام مهندسی ساختمان استان‌ها از طریق دانشگاه‌ها، موسسات آموزش عالی و مراکز معتبر آموزشی نسبت به برگزاری دوره‌های آموزشی اقدام می‌کنند. مراکز یاد شده در صورت دارا بودن شرایط موضوع بند ۵-۱۱ می‌توانند مجوز فعالیت به عنوان «مجری آموزشی» را از سازمان نظام استان درخواست کنند. فهرست دانشگاه‌ها و مراکز معتبر آموزشی توسط دفتر امور مقررات ملی ساختمان به سازمان‌های مسکن و شهرسازی و نظام مهندسی استان‌ها اعلام خواهد شد.

۸-۲ مجری آموزشی موظف است در برگزاری دوره‌ها کلیه مصوبات مربوطه را رعایت کند.

۸-۳ مجوز فعالیت مجری آموزشی که توسط سازمان نظام استان صادر می‌شود در محدوده همان استان معتبر است و چنانچه مجریان آموزشی مذکور بخواهند در استان‌های دیگر فعالیت کنند، باید از سازمان نظام استان مربوطه نیز مجوز فعالیت دریافت کنند.

۸-۴ مجوزهای صادره به مدت ۳ سال معتبر بوده و امکان تمدید آن در صورت مطابقت با ضوابط مربوطه امکان پذیر است.

۸-۵ مجری آموزشی موظف است تنها از مدرسان دارای پروانه اشتغال به کار آموزش در تدریس دوره‌ها استفاده کند.

۸-۶ هیچ یک از اعضای کمیته آموزش استان نمی‌توانند به عنوان شریک، سهامدار یا مشاور در مجری آموزشی فعالیت داشته باشند.

ماده ۹- مدرسان

۹-۱ کلیه اشخاص حقیقی دارای پروانه اشتغال به کار مهندسی واجد شرایط مدرج در بند ۱-۵ ماده این شیوه‌نامه که تمایل به تدریس در دوره‌های آموزشی و بازآموزی مهندسی ساختمان دارند، باید نسبت به اخذ پروانه آموزش اقدام کنند.

۹-۲ پروانه آموزش توسط سازمان مسکن استان صادر می‌شود و هر شخص حقیقی واجد شرایط حسب مورد می‌تواند برای یک یا چند دوره درخواست صلاحیت کند. کسانی که در حال حاضر دارای پروانه اشتغال به کار هستند، صلاحیت آموزش آنان در پشت پروانه آنان درج خواهد شد.

۹-۳ مجریان آموزشی برای تدریس در دوره‌های

مصوب برای تمدید یا ارتقای پایه صرفاً باید از مدرسان دارای پروانه آموزش در دوره مربوطه استفاده کنند.

۹-۴ پروانه آموزش سراسری است و مدرسان مذکور می‌توانند در کلیه استان‌های کشور فعالیت کنند.

۹-۵ پروانه آموزش به مدت ۳ سال معتبر بوده و تمدید آن در صورت مطابقت با شرایط ابلاغ شده بلامانع است.

۹-۶ کلیه مدرسانی که پروانه آموزش دریافت کرده‌اند باید کلیه ابلاغیه‌ها و اطلاعیه‌های قانونی وزارت مسکن و شهرسازی را رعایت کنند. در غیر این صورت پروانه اشتغال به کار آنان حسب مورد فاقد اعتبار شناخته شده یا اعتبار آن معلق یا اساساً ابطال می‌شود.

۹-۷ مدرسان نمی‌توانند رأساً نسبت به برگزاری دوره اقدام کنند و باید در چهارچوب فعالیت‌های سازمان نظام استان یا مجری آموزشی فعالیت کنند.

ماده ۱۰- عناوین و سرفصل‌های دوره‌های آموزشی

آموزشی

۱۰-۱ عناوین و سرفصل‌های دوره‌ها و سمینارهای آموزشی ونحوه امتیاز بندی آنها جهت تمدید و ارتقای پایه پروانه اشتغال به کار مهندسان در تمامی رشته‌ها و پایه‌ها در مقاطع مختلف، پس از تهیه و تصویب توسط دفتر اعلام خواهد شد.

ماده ۱۱- تمدید پروانه اشتغال به کار

مهندسی

دفتر امور مقررات ملی ساختمان در مقاطع مشخص و به منظور تمدید پروانه‌های اشتغال به کار مهندسی، فهرست دوره‌ها و سمینارهای آموزشی مورد نیاز تمدید به انضمام عناوین و سرفصل‌های آموزشی مرتبط با آنها را به سازمان‌های مسکن و شهرسازی و نظام مهندسی ساختمان استان‌ها ابلاغ خواهد کرد. الزام به شرکت در دوره‌ها و سمینارهای آموزشی صرفاً در شرایطی صورت خواهد گرفت که دستورالعمل‌های فنی یا مباحث جدیدی توسط دفتر امور مقررات ملی ساختمان تدوین و ابلاغ شده یا به مجموعه مباحث مقررات ملی ساختمان اضافه شده باشد یا فناوری نوین و شرایطی که ضرورت رعایت آن به تصویب وزارت مسکن و شهرسازی رسیده باشد.

شورای مرکزی سازمان نظام مهندسی ساختمان و سازمان‌های نظام استان‌ها موظفند نسبت به تأمین شرایط لازم برای برقراری دوره‌ها یا سمینارهای آموزشی اقدام کنند. پروانه‌های اشتغال به کار مهندسی کلیه متقاضیانی که بدین ترتیب دوره‌های آموزشی را طی می‌کنند، توسط سازمان‌های استانی تمدید خواهد شد. بدیهی است چنانچه دستورالعمل‌های فنی یا مباحث جدیدی توسط دفتر امور مقررات ملی ساختمان برای تمدید پروانه‌های اشتغال به کار مهندسی ابلاغ نشود تمدید پروانه‌های اشتغال بلامانع خواهد بود.

ماده ۱۲- ارتقای پایه پروانه اشتغال به کار

مهندسی

دفتر امور مقررات ملی ساختمان در مقاطع مختلف

زمانی ارتقای پایه پروانه اشتغال به کار مهندسی را به گذراندن دوره‌های آموزشی یا سمینارهای خاص مشروط می‌کند. عناوین و سرفصل‌های آموزشی مرتبط با این دوره‌ها یا سمینارها از طریق دفتر امور مقررات ملی ساختمان به سازمان‌های مسکن و شهرسازی و نظام مهندسی استان‌ها ابلاغ خواهد شد. آزمون پایان دوره‌های آموزشی مورد نیاز برای ارتقای پایه پروانه اشتغال به کار مهندسی در تهران توسط موسسه آموزشی و پژوهشی ساختمان و شهرسازی و در استان‌ها از طریق سازمان‌های نظام مهندسی ساختمان و توسط موسسات معتبر آموزش عالی و با نظارت سازمان‌های مسکن و شهرسازی استان‌ها برگزار می‌شود.

در اجرای ماده ۱۱ آیین‌نامه اجرایی قانون نظام مهندسی و کنترل ساختمان، ارتقای پایه پروانه اشتغال به کار مهندسی متقاضیانی که به ترتیب فوق نسبت به تمدید پروانه اقدام کرده‌اند، در صورت تکمیل سنوات مربوطه، صرفاً در شرایطی صورت خواهد گرفت که نسبت به گذراندن دوره‌های آموزشی یا سمینارهای یاد شده و همچنین طی دوره‌های موضوع ماده ۱۲ این شیوه‌نامه اقدام کرده باشند.

ماده ۱۳- برنامه‌های توسعه آموزش

به منظور بهنگام نگاه داشتن دانش فنی مهندسان دارای پروانه اشتغال به کار مهندسی، شورای مرکزی سازمان نظام مهندسی ساختمان در رشته‌های مختلف برنامه‌های آموزشی را تهیه و پس از تأیید دفتر امور مقررات ملی ساختمان به وسیله سازمان‌های نظام استان‌ها به اجرا می‌گذارد. گذراندن دوره‌های مذکور با شرایطی که شورای مرکزی اعلام می‌کند، برای تمدید و ارتقای پایه پروانه اشتغال به کار مهندسی ضروری است.

ماده ۱۴- اعضای هیات علمی دانشگاه‌ها

تمدید و ارتقای پایه پروانه اشتغال به کار مهندسی اعضای هیات علمی دانشگاه‌ها در صورت موفقیت در آزمون ورود به حرفه از شمول این دستورالعمل مستثنا بوده و با ارائه گواهی آموزشی، پژوهشی یا دانشگاه مورد نظر مبنی بر فعالیت عضو هیات علمی در رشته مورد تقاضا، تمدید و در مورد ارتقای پایه پس از تکمیل سنوات تجربی موضوع ماده ۱۱ آیین‌نامه اجرایی قانون نظام مهندسی و کنترل ساختمان صورت خواهد گرفت.

ماده ۱۵- این شیوه‌نامه در جلسه مورخ ۸۷/۱۵ کارگروه آموزش، پژوهش و ترویج مقررات ملی ساختمان و با حضور نمایندگان شورای مرکزی نظام مهندسی ساختمان در ۱۵ ماده تصویب و از اول دی ماه سال ۱۳۸۸ لازم‌الاجرا خواهد بود. در موارد سکوت یا ابهام، نظر دفتر امور مقررات ملی ساختمان ملاک عمل است. کلیه شیوه‌نامه‌های قبلی مغایر با این شیوه‌نامه از جمله شیوه‌نامه شماره ۲۳۲۳۹/۲۲۰۰/۲۰۰۳ مورخ ۱۳۸۵/۷/۳ و اصلاحیه‌های بعدی مرتبط به آن نیز ملغی است.

لبخند تونل تو حید به مردم تهران



در آورند. هر چند شایعات پراکنده‌ای در مورد روند اجرای پروژه شکل گرفت و اخبار و گزارش‌هایی غیرواقعی از کم و کیف فعالیت‌ها انعکاس یافت اما در نهایت تونل تو حید در مدت زمانی ۳۰ ماهه اجرایی شده و از این لحاظ رکورددار پروژه‌های عمرانی در کشور

نام می‌برند و معتقدند برنامه‌ریزان و مجریان طرح تونل تو حید برای اولین بار فاکتور «زمان» را در اجرای پروژه‌های عمرانی - که هیچ‌گاه در کشور روز شمار نداشته و درگیر بی‌برنامگی و یک نوع مدیریت سلیقه‌ای بوده‌اند وارد کرده و توانسته‌اند زمان را تحت کنترل خود

تونل تو حید در حالی به بهره‌برداری رسید که این پروژه، بزرگ‌ترین پروژه در تاریخ مدیریت شهری کشور بوده و در فاصله زمانی کوتاهی اجرایی شده است به گونه‌ای که کارشناسان و مسوولان اجرایی در حوزه عمران از آن به عنوان یک رکورد در پروژه‌های داخلی

شد. به طوری که مسوولان نهادهای اجرایی و قانونگذار بر این نکته صحنه گذاشته و بر این باورند که مدیریت زمان یکی از ویژگی‌های تونل توحید بوده و مجریان آن توانسته‌اند در کوتاه‌مدت پروژه‌های بزرگ را اجرایی کنند. پروژه‌های که از دیدگاه آنها یک ضرورت اجتناب‌ناپذیر برای پایتخت بوده و سرعت اجرای آن جلوی بسیاری از هزینه‌های اضافی را گرفته است. مطابق صحبت‌های این افراد یکی از مسائلی که در مورد اجرای پروژه‌های شهری اهمیت دارد مدیریت زمان است که این پارامتر در تهران با توجه به توسعه روزافزون ارضی و انسانی اهمیت مضاعف پیدا می‌کند و از آنجا که انجام پروژه‌های عمرانی آن هم به وسعت تونل توحید در محدوده‌ای از شهر می‌تواند اختلالاتی را در تردد و زندگی شهروندان به وجود آورد، اتمام آن در کوتاه‌مدت هم از افزایش هزینه‌های ساخت و راه‌اندازی جلوگیری کرد و هم مشکلات کمتری برای ساکنان محدوده احداث تونل به وجود آورد.

البته برخی نیز برای نشان دادن گستردگی کار در فاصله زمانی ۳۰ ماهه مقایسه‌ای را بین تونل توحید و رسالت که یک سوم آن بوده و راه‌اندازی آن حدود ۱۱ سال طول کشید، انجام می‌دهند و می‌گویند: حجم پروژه تونل توحید سه برابر تونل رسالت بوده و از نظر زمانی ۲۷ سال زودتر ساخته شد و به بهره‌برداری رسید. موضوعی که بازدید نمایندگان مجلس از تونل بارها مطرح و آنها سرعت عمل شهرداری تهران را در اجرای این پروژه تحسین کردند؛ سرعت عمل همراه با دقت بوده و در تمام مراحل اجرای پروژه مدنظر بوده است. با این حال این تمام ماجرا نیست و تونل توحید از ابعاد مختلف تحسین و توجه همگان را برانگیخته است. چقدر صرفه‌جویی در وقت و هزینه می‌شود مدیران اجرایی حمل‌ونقل و ترافیک در این زمینه متفق‌القول هستند که تونل

توحید با اتصال دو بزرگراه مهم شمالی - جنوبی تهران امکانی جدید به منظور پاسخگویی مناسب به تقاضای سفر از شمال به جنوب شهر و بالعکس ایجاد کرده و با انجام سفرهای درون شهری از تونل توحید، مجموع زمان‌های تاخیر در شبکه در ساعت اوج ترافیک صبح را ۲۳ درصد کاهش می‌دهد. البته این درحالی است که مطابق برآوردهای صورت گرفته، میزان صرفه‌جویی سالانه ناشی از عدم اتلاف وقت شهروندان در این مسیر بیش از ۲۰ میلیون ساعت

باعث افزایش تعداد وسایل نقلیه از محور مذکور خواهد شد؛ موضوعی که توام با افزایش سرعت خودروها خواهد بود به طوری که به گفته جعفر تشکری هاشمی، معاون حمل‌ونقل و ترافیک شهرداری تهران، سرعت خودروها در محدوده تونل توحید ۱۷ کیلومتر افزایش می‌یابد. علاوه بر کاهش ترافیک و سوخت که از مهم‌ترین پیامدهای بهره‌برداری این پروژه بزرگ شهری است، آلودگی هوا، صوتی و بصری نیز در محدوده احداث تونل کاهش یافته و کارشناسان این موضوع را



در سال خواهد بود. یکی از کارشناسان حمل‌ونقل و ترافیک با تأکید بر این نکته که تونل توحید منجی غرب تهران از ترافیک است می‌گوید: غرب تهران، درست محدوده‌ای که تونل توحید در آن احداث شده، همواره از گره‌های ترافیکی پایتخت بوده و ما شاهد ترافیک شدید در آن بودیم که گاهی به بروز برخی مشکلات می‌انجامید. بنابراین راه‌اندازی تونل توحید در این محدوده یک تصمیم کارشناسی برای کنترل ترافیک بوده و

از مهم‌ترین مزایای این پروژه می‌دانند. **چه کسانی از تونل گذشتند و چه گفتند؟** در روزهای اخیر بیش از ۱۲۰ نفر از نمایندگان مجلس شورای اسلامی و برخی سفرا و نمایندگان سیاسی کشورهای دیگر از تونل توحید بازدید کرده و موضوعاتی را مطرح کردند که از عظمت و مدیریت علمی تونل توحید حکایت دارد. در جریان بازدید نمایندگان ملت از تونل، زهره الهیان نماینده مردم تهران در مجلس شورای

اسلامی گفت: تونل توحید الگویی موفق برای تهران و دیگر کلان‌شهرهای کشور است و باید چنین طرح‌هایی تداوم داشته باشند و این طرح الگویی برای سایر طرح‌هاست که به صورت کارشناسی و با توان صددرصدی نیروها و مهندسان داخل کشور به بهره‌برداری می‌رسد. او تاکید داشت که در تونل توحید هم موضوع زمان و هم موضوع کار کارشناسی مورد توجه قرار گرفته است و با چنین اقداماتی ما می‌توانیم امیدوار باشیم که نیروها و مهندسان کشور می‌توانند در خارج از کشور هم توانمندی‌هایشان را به نمایش بگذارند و می‌توان این تخصص را به سایر کشورها صادر کرد و در این راستا سیدعلی حسینی نماینده نیشابور نیز گفت: اراده مدیریت شهری در پرداختن به تونل توحید ستودنی است و در بازدیدی که از تونل توحید داشتیم

هر پروژه‌ای که موجب تسهیل ترافیک تهران شود از پروژه‌های با اولویت شهر است و این تونل با توجه به اینکه ترافیک شمال به جنوب شهر را در مسیر اتوبان نواب تسهیل می‌کند از اولویت‌های مهم شهرداری تهران بود و عملیات اجرایی آن در مدت کوتاهی از خرداد ماه ۸۶ آغاز و امروز به سرانجام رسیده است. او معتقد است: در اجرای این پروژه نکته مهم اینست که طراحی و اجرا توسط مهندسان ایرانی انجام شده و ما برای ساخت چنین تونل‌هایی خودکفا شده‌ایم و برای اجرای هر پروژه عمرانی یک مشاور برای طراحی و مشاوره برای محاسبات انتخاب می‌شوند. همچنین پیمانکار واجد شرایط و ناظر بر عملیات نیز حضور دارند که همه آنها مسوولند و این نیست که همه کار را شهرداری انجام دهد و در این تونل نیز دیدیم که حدود پنج هزار

هم به خاطر حسادت‌ها بوده یا اینکه نمی‌خواهند باور کنند مهندسان ما چنین توانی دارند و به رغم اینکه این پروژه در نقطه‌ای پرترافیک با ازدحام جمعیتی بالا انجام می‌شود، شهرداری در اجرای پروژه تونل توحید در کارش موفق بوده است و با مدیریت خوب توانسته بر مشکلات فائق آید. سفیر روسیه در این زمینه گفت: پروژه تونل توحید از نظر مباحث آماری و دانش فنی بسیار عالی اجرا شده است و من تحت تاثیر این پروژه قرار گرفتم. وی با بیان اینکه در مسکو هم با مشکلی به نام ترافیک مواجه هستیم، خاطر نشان کرد: این بازدید می‌تواند زمینه مناسبی برای همکاری‌های دوجانبه تهران و مسکو باشد. سفیر برزیل نیز با تحسین کار مهندسان ایرانی در احداث تونل توحید گفت: ما در کشورمان از نظر بحث عمرانی پیشرفت داشته‌ایم. این



به اهمیت و عظمت این تونل پی بردیم و ضروری است که از تلاش فرزندان متخصص کشورمان و مدیران تهران تقدیر و تشکر کنیم. محمدحسین مقیمی رییس فراکسیون مدیریت شهری مجلس نیز باور توان مهندسان ایرانی را مهم‌ترین دستاورد تونل توحید دانست و گفت:

نفر عوامل اجرایی حضور داشتند و در هنگام مشکلات به آن رسیدگی می‌کردند. مقیمی به تخریب‌هایی که در مورد تونل توحید صورت می‌گرفت، اشاره کرد و گفت: بیشتر تخریب‌هایی که در این مدت علیه تونل توحید و شهرداری تهران شکل گرفت به دلیل نگرانی و شاید گاهی

پروژه می‌تواند به عنوان یک تجربه برای مهندسان برزیلی مطرح باشد و این مساله که تونل توحید توسط مهندسان ایرانی ساخته شده است، جذابیت این پروژه بزرگ را دوچندان می‌کند.

منبع: روزنامه تهران امروز

در جریان فرو ریختن مجتمعی ۳ طبقه در غرب تهران

آتش نشانان ۱۲ شهروند تهرانی رانجات دادند

در پی فرو ریختن مجتمعی ۳ طبقه در غرب تهران، ۲۱ نفر از ساکنان با حضور به موقع مأموران آتش نشانی از مرگ نجات یافتند.

به گزارش جام جم ساعت ۱۸:۳۰ عصر پنجشنبه ۸ بهمن ماه، ساکنان مجتمع مسکونی ۶ واحدی در خیابان چهارباغ جنت آباد تهران، از پارکینگ مجتمع صدایی مهیب شنیدند. آنها در همین حال، ناگهان متوجه تکان‌های شدید داخل مجتمع شدند و سراسیمه از خانه‌هایشان بیرون آمدند. زمانی که از راه‌پله‌ها پایین می‌آمدند، ساختمان شروع به ریزش کرد و آنها با داد و فریاد از اهالی محل تقاضای کمک کردند.

در جریان این حادثه، یکی از ساکنان مجتمع که بیرون از ساختمان بود، با مشاهده ریزش بنا، با مرکز فوریت‌های ۱۲۵ آتش نشانی تهران تماس گرفت و برای نجات ساکنان مجتمع، از مأموران تقاضای کمک کرد.

پس از تماس این شهروند، مأموران ایستگاه ۲۷ آتش نشانی به محل حادثه اعزام شدند و به کمک اهالی، ساکنان مجتمع را که ۲۱ نفر بودند قبل از فرو ریختن کامل ساختمان از محل خارج کردند و برای آن‌که فرو ریختن ساختمان ۳ طبقه محل حادثه، باعث صدمه دیدن ساختمان‌های مجاور نشود، ساکنان مجتمع‌های مجاور محل حادثه را تخلیه کردند. دقایقی بعد ساختمان ۳ طبقه یکباره فرو ریخت. بنابراین گزارش، در پی این حادثه، کارشناسان آتش نشانی تحقیق برای مشخص شدن علت وقوع حادثه را آغاز کرده‌اند و با حضور به موقع مأموران آتش نشانی در محل حادثه همگی ساکنان مجتمع، از حادثه جان سالم به در برده‌اند.



یازدهمین کارگاه معماری پیشرفته برگزار شد

سودابه قیصری

بین ایران و اردن و به طور کلی کشورهای منطقه وجود داشته و همین امر باعث شده شباهت زیادی بین فرهنگ و تاریخ این کشورها وجود داشته باشد اما معتقد است هر چند که در نگاه اول بناهای تاریخی شبیه به هم به نظر می‌رسند ولی هیچکدام بر دیگری فائق نیامده زیرا هر کدام فرهنگ و ویژگی‌های خاص خود را نیز دارند.

در همین زمینه مصاحبه‌ای نیز با مهندس سیدرضا هاشمی رییس هیات امنای پژوهشگاه توسعه کالبدی منطقه‌ای - شهری انجام دادیم.

مهندس هاشمی طی سخنانی گفت: مرکز رشد معماری و ساختمان وابسته به پژوهشگاه توسعه کالبدی است که هر دو مرکز مجوز فعالیت خود

می‌داند و از دیدن بناهای تاریخی باشکوهی که تا به حال آنها را فقط در کتاب‌ها دیده بود شگفت‌زده است.

وی به اندازه کافی در ایران نبوده تا بتواند درک کاملی از معماری معاصر و فرهنگ ایران داشته باشد ولی می‌گوید که از روی کارها و کتاب‌هایی که در این مدت کوتاه دیده به این نتیجه رسیده که ایران از معمارانی بسیار با استعداد و با تجربه بهره می‌برد که انتظار می‌رود از طریق این کارگاه‌ها و تبادل اطلاعات پیشرفت بیشتری هم داشته باشند. سهل الحیاری در مدت اقامت خود در تهران از ۲۵ شهر ایران از جمله شیراز، اصفهان، کاشان، یزد و ... دیدن کرده و از دیدن آثار تاریخی این

پژوهشگاه توسعه کالبدی (منطقه‌ای - شهری) از سال ۱۳۸۰ کار خود را با برگزاری اولین دوره مسابقات معماری و شهرسازی، برگزاری سخنرانی و جلسات بحث و گفت‌وگو و با هدف حمایت از جریان پیشرو معماری آغاز کرد. تلاش این پژوهشگاه برای شناخت نخبگان جوان پس از سال‌ها با ارجاع ۵۰ پروژه به این نخبگان به بار نشست و پژوهشگاه موفق شد یازدهمین کارگاه پیشرفته خود را نیز برگزار کند.

به منظور آشنایی هر چه بیشتر نخبگان جوان کشور با معماران جوان و برجسته جهان تاکنون ۱۱ کارگاه آموزشی برگزار شده است. از ابتدا تاکنون کارگاه‌هایی با حضور نادر تهرانی استاد سابق دانشگاه هاروارد و رییس گروه معماری دانشگاه ام آی تی، رابرت لویس و رودولف الخوری از دانشگاه تورنتو، آتلیه باو و او از ژاپن، ویسته وایار از دانشگاه پلی تکنیک کاتالونیای اسپانیا، یورگن مایز اچ از دانشگاه کلمبیا، الکسیا لئون از پرو، سام کیل از دانشگاه ویکتوریای نیوزیلند، پیارک اتیکلس از دانمارک، یوشیجان ووگا از اسلونی، فرانکو میکوچی از ونزوئلا و سهل الحیاری از اردن برگزار شد.

در حاشیه یازدهمین کارگاه معماری پیشرفته با سهل الحیاری دانش آموخته اردنی دانشگاه هاروارد و استاد این دوره گفت‌وگویی کوتاه داشتیم.

وی معمار و نقاش است و در سال ۲۰۰۲ به عنوان نفر اول معماری برای دریافت فرصت تجربی موسسه هنری پروتس و رولکس متور برگزیده شد. الحیاری از سال ۲۰۰۴ به عنوان داور جایزه معماری آقاخان انتخاب شد. او مدتی شاگرد معمار معروف پرتغالی آلوارو سیزا بود. سیزا در مورد وی می‌گوید: برای سهل سنت و مدرنیته مخالف یکدیگر نیستند. او به آن دسته از معمارانی تعلق دارد که به رابطه بین کارایی و ظاهر معتقدند. به باور او تفاوت‌های یک جامعه نه تنها مانع یکپارچگی آن نیست بلکه منافع مشترکی را برای همه به همراه دارد. پروژه‌های متفاوت وی خواه کوچک خواه بزرگ، گویای تمایل او به خلق آثاری مدرن همگام با تکامل فرهنگی است. آثار او به طور هم‌زمان نمایانگر استفاده و تطابق فرایندهای سنتی با آخرین دستاوردهای تکنولوژی یک است. نظر سهل الحیاری را درباره این -گونه کارگاه‌های آموزشی پرسیدم.

وی معتقد است که کارگاه‌های آموزشی برای تبادل نظر و ردوبدل کردن ایده‌ها بویژه در منطقه لازم و ضروری است و این گونه ارتباطات بین معماران ایرانی و معماران دیگر کشورها را مفید می‌داند. الحیاری حضور در ایران را برای خود بسیار مفید



را از وزارت علوم، تحقیقات و فناوری دریافت کرده‌اند. مراکز رشد معمولاً یکی از اجزای پارک‌های علم و فناوری در سراسر دنیا به شمار می‌روند و این مرکز اولین مرکز رشد در حوزه معماری و ساختمان در ایران است زیرا مراکز رشد و پارک‌های فناوری عموماً در زمینه تکنولوژی‌های صنعتی و تولیدی فعالیت می‌کنند.

وی در مورد شرایط زمینه‌ای راه‌اندازی این مرکز اظهار داشت: تاسیس مرکز رشد در پژوهشگاه توسعه کالبدی مسیوق به سوابق طولانی است که شاید اولین آنها تاسیس مرکز مطالعات و تحقیقات شهرسازی و معماری در وزارت مسکن و شهرسازی در سال ۶۷ باشد. همچنین برگزاری اولین مسابقات معماری و شهرسازی، راه‌اندازی مجله آبادی، برگزاری جشنواره‌های معماری و ساختمان، برگزاری سخنرانی‌ها و جلسات بحث

شهرها حیرت زده شده و تحت تأثیر فراوان قرار گرفته و همه این آثار را نشان دهنده فرهنگ و تمدنی غنی و پیشرفته می‌داند. او در مورد معماری مدرن در ایران می‌گوید که مکان‌های زیادی را در تهران ندیده ولی فکر می‌کند تهران نیز مانند خیلی جاهای دیگر از گستردگی زیاد رنج می‌برد و شهرنشینی چالش‌های زیادی را به وجود آورده است. الحیاری معماران جوان ایرانی را بسیار باسواد و مطلع یافته و معتقد است که آنان با سخت‌کوشی تمام تلاش خود را برای رسیدن به هدف و موفقیت انجام می‌دهند.

وی برای سرمایه‌گذاری و اجرایی پروژه‌های مشترک در ایران و خارج اعلام آمادگی کرده و می‌گوید که در صورت وجود چنین امکانی حتماً از جوانان ایرانی برای کار دعوت خواهد کرد. الحیاری می‌گوید که در طول تاریخ ارتباط زیادی

و گفت‌وگو درباره معماری و شهرسازی را نیز می‌توان نام برد.

مهندس هاشمی هدف از این فعالیت‌ها را حمایت از جریان پیشروی معماری در کشور و جمع کردن نیروها حول یک حرکت عنوان کرد و افزود: این فعالیت بویژه با تأسیس جایزه معمار در جامعه بیشتر شناخته شد و اعتبار پیدا کرد و هم اکنون معماران جوانی که از سال ۸۰ تا امروز برنده این جایزه شده‌اند به عنوان نخبگان جوان معماری شناخته می‌شوند. ما در پژوهشکده برای اینکه به این حمایت جنبه علمی تری بدهیم سعی کردیم از هر فرصتی استفاده کنیم تا معماران جوانی را که از طریق ارائه یک نمونه کار خوب به تعدادی داور و متخصص شناخته شده‌اند به جامعه حرفه‌ای معرفی کنیم و کارهایی را به آنها ارجاع دهیم که وسیع‌ترین آن در پارک فناوری پردیس بود که از بین ۷۰ پروژه که در آنجا اجرا شد حدود ۵۰ پروژه را به نخبگان جوان ارجاع کردیم. تعدادی کار هم از طریق شهرک علمی-تحقیقاتی اصفهان و شرکت سرمایه‌گذاری مسکن بانک مسکن ارائه شد. علاوه بر این ما هم در پژوهشکده سعی می‌کنیم پروژه‌ها را هم در قالب مدیریت و هم در قالب خدمات مهندسی از طریق مسابقه یا انتخاب از بین نخبگان جوان واگذار کنیم.

رییس هیات امنای پژوهشکده توسعه کالبدی در مورد ضرورت برگزاری دوره‌های معماری پیشرفته گفت: از ۲ سال قبل به دلیل نیاز به ارتباط نخبگان جوان معماری ایران با نخبگان جوان معماری سایر نقاط جهان برگزاری کارگاه‌های پیشرفته معماری را آغاز کردیم که طی آن هر سال ۶ کارگاه برگزار می‌کنیم. هر ۶ کارگاه یک دوره محسوب می‌شود و تا به حال توانسته‌ایم ۱۱ معمار را از ۱۱ کشور به ایران دعوت کنیم که همه آنها دارای دفاتر موفق در کشورشان و دارای فعالیت آکادمیک در دانشگاه‌های معتبر دنیا هستند. این افراد تدریس در این کارگاه‌ها را برای دفاتر معماری و اعضای این دفاتر در ایران که حدود ۳۰ دفتر هستند بر عهده دارند. برگزاری این دوره‌ها باعث آشنایی معماران جوان ایرانی با فعالیت معماران کشورهای دیگر، نحوه کار آنها و تحولات معماری در دنیا و گفت‌وگو و تبادل نظر میان معماران ایرانی و غیرایرانی می‌شود.

مهندس هاشمی در مورد انتخاب دفاتر معماری برای شرکت در کارگاه‌ها گفت: این دفاتر در طول ۱۵ سال اخیر جزء دفاتر موفق بوده‌اند و در زمینه معماری درخشش داشته‌اند. یعنی هم موفق به کسب جایزه شده و هم پروژه‌های برتر ارائه کرده‌اند. این دفاتر به تدریج شناسایی شده

آن جمله می‌توان به ۵ یا ۶ مورد سرمایه‌گذاری مشترک ایرانی-خارجی اشاره کرد که هم در پروژه‌های واقعی ایران مشغول فعالیت هستند و هم در مسابقاتی که به صورت بین‌المللی برگزار می‌شود، شرکت می‌کنند.

وی همچنین در مورد معیارهای انتخاب اساتید دوره‌ها گفت: نادر تهرانی مشاور عالی پژوهشکده در امور برنامه‌ریزی دوره‌ها و انتخاب اساتید مدعو است. تهرانی مقیم امریکا، استاد اسبق دانشگاه هاروارد، استاد فعلی دانشگاه ام‌آی‌تی و رییس دپارتمان معماری دانشگاه ام‌آی‌تی است. گفتنی است ما تا به حال از هیچ‌گونه حمایت مالی استفاده نکرده‌ایم و صرفاً از طریق وجوه ثبت نام اعضا این دوره‌ها را اداره کرده‌ایم.

هاشمی مهم‌ترین هدف برگزاری این کارگاه‌ها را آشنایی با روش کار معمارانی که در خارج از کشور درس خوانده و اکنون دفتری را اداره می‌کنند، عنوان کرد و گفت: بازخوردی که از برگزاری این دوره‌ها به دست آمده بیانگر اینست که معماران ما توان طراحی بسیار بالایی دارند ولی به دلیل عدم آشنایی با استانداردهای بین‌المللی با مشکلاتی مواجه می‌شوند که در این کارگاه‌ها با این استانداردها آشنا می‌شوند.

وی در ادامه از برنامه‌های در دست بررسی مرتبط با دوره‌های مذکور خیر داد و اظهار داشت: از جمله کارهایی که در این زمینه در دست انجام است تبدیل کارگاه‌ها به یک دوره آموزش حرفه‌ای ثابت و دائمی در ایران (آموزش فوق لیسانس با مدرک حرفه‌ای نه مدرک تحصیلی) که باید امکانات آن از نظر مکان و هزینه‌های دیگر تامین شود. البته معماران آمادگی پرداخت هزینه‌های یکساله را دارند. در حال حاضر مشابه این دوره با همین نام (معماری پیشرفته) در اسپانیا در حال برگزاری است که هزینه بسیار بالایی دارد. هدف ما اینست که این دوره را با حداقل هزینه برگزار کنیم تا یک فارغ‌التحصیل نخبه ایرانی بتواند یک دوره فشرده یکساله را همزمان با اشتغال حرفه‌ای طی کند و سطح حرفه‌اش به میزان زیادی ارتقا یابد. هزینه چنین دوره‌ای در اسپانیا ۲۵ میلیون تومان در سال است که ما می‌توانیم با ۵ میلیون تومان این دوره را در داخل کشور و با استفاده از اساتید خارجی برگزار کنیم. مورد دیگر در این زمینه برگزاری این کارگاه‌ها به وسیله نخبگان ایرانی در شهرستان‌ها در آینده نزدیک است.

مهندس هاشمی در پایان در مورد شرایط سنی معماران جوان نخبه گفت: این افراد عمدتاً زیر ۴۰ سال هستند. طبق تعریف رایج در دنیا نیز حداکثر سن برای معماران جوان ۴۵ سال است.

”برگزاری این دوره‌ها باعث آشنایی

معماران جوان ایرانی با فعالیت معماران کشورهای دیگر نحوه کار آنها و تحولات معماری در دنیا و گفت‌وگو و تبادل نظر میان معماران ایرانی و غیرایرانی می‌شود“



و کم‌کم وارد شبکه نخبگان جوان معمار شده‌اند. همچنین این دفاتر از طریق عضویت در مرکز رشد با پژوهشکده ارتباط دارند.

وی به پیامدهای ارتباط بین معماران جوان ایرانی با سایر معماران دنیا اشاره و عنوان کرد: در طول ارتباط معماران جوان ایرانی با معماران دیگر کشورها، مشارکت‌هایی به وجود آمد که از



برطرف شدن مشکلات مالیاتی اعضای سازمان

طی اقدام مشترکی از طرف مهندس تر کاشوند رییس سازمان نظام مهندسی ساختمان استان تهران و دکتر غفرانی قائم مقام معاونت شهرسازی شهرداری تهران جهت برطرف کردن مشکلات مالیاتی اعضای سازمان، کارکرد مهندسان در سال ۸۷ به نظام مهندسی ارسال شد تا تحویل اداره نظارت و پیگیری ادارات کل مالیاتی شهر تهران قرار گیرد و از این طریق مشکلات مالیاتی اعضا هرچه سریع تر حل شود.

روز جهانی شهرسازی برگزار شد



ششمین سال بزرگداشت روز جهانی شهرسازی همزمان با ۸ نوامبر مصادف با شصتمین سالروز جهانی شهرسازی در محل جامعه مهندسان مشاور برگزار شد.

به گزارش خبرنگار پیام نظام مهندسی در این مراسم از پیشکسوتان شهرسازی در سه حوزه دانش نظری، حرفه و مدیریت اجرایی تجلیل شد. شعار امسال دبیرخانه روز جهانی شهرسازی "شهرسازی، قانون-مداری و حقوق شهروندی" بود. این مراسم با استقبال مهندسان شهرساز و دانشجویان این رشته برگزار شد.

دکتر حمید ماجدی در حوزه دانش نظری به عنوان پیشکسوت شهرسازی، مهندس جهان شاه نیکزاد استاد دانشگاه در حوزه حرفه و مهندس بهرام مشهودی در حوزه مدیریت اجرایی معرفی شدند.

مهندس جهان شاه نیکزاد در سخنرانی کوتاه خود به قصه‌ای از برشت که در مورد تله موش و بی تفاوتی سایر حیوانات است، اشاره کرد و ادامه داد: در نتیجه این بی تفاوتی اتفاقاتی روی داد که همه حیوانات مزرعه قربانی شدند و فقط موش ماند...

وی سپس به حذف شهرساز در نظام مهندسی اشاره کرد و گفت: این اقدام به نفع هیچکس نیست.

در ادامه این مراسم برنامه موسیقی سنتی اجرا شد و لوح تقدیر به شهرسازان نمونه اهدا شد. در پایان برنامه بیانیه ششمین سال بزرگداشت روز جهانی شهرسازی قرائت شد.

در این بیانیه آمده است: دبیرخانه برگزاری روز جهانی شهرسازی متشکل از نهادهای علمی، حرفه‌ای و دانشگاهی لازم می‌داند از حضور پرشور و گسترده جامعه حرفه‌ای شهرسازی، نهادهای علمی و دانشگاهی و به ویژه همکاران و دانشجویان در بزرگداشت روز جهانی شهرسازی تقدیر و تشکر کند و امید دارد که این بزرگداشت در نیل به اهداف اصلی خود یعنی شناسایی این حرفه به عموم و تجلیل از بزرگان و پیشکسوتان و ارتقای آگاهی‌های دانشجویان عزیز موفق بوده باشد.

از آبان ماه سال گذشته تاکنون که شعار انتخابی سال قبل "مدیریت شهرسازانه، تحقق پذیری طرح‌های شهری" توسط دبیر اعلام و اقدامات و فعالیت‌هایی از ناحیه نهادهای عضو دبیرخانه انجام شد که شرح آن در سخنرانی افتتاحیه امروز به تفصیل بیان شده است. برای سال جدید با توجه

انتخابات هیات ریسه

سازمان نظام مهندسی ساختمان استان تهران برگزار شد

اعتبارنامه برگزیدگان پنجمین دوره انتخابات سازمان نظام مهندسی ساختمان استان تهران سه شنبه ۱۵ دی ماه سال جاری با حضور وزیر مسکن و شهرسازی اعطا شد.

در این مراسم اعضای اصلی هیات مدیره متشکل از دکتر عباس احمدآخوندی، دکتر عباس اکبریپور، مهندس اتوش اسماعیل نژاد، مهندس فرشاد امیرخانی، دکتر بهنام امینی، مهندس جعفر بلیلی، مهندس محسن بهرام غفاری، دکتر مهدی بیات مختاری، مهندس مجید پاکساز، مهندس علی تر کاشوند، مهندس سید محمدصادق خلخالی، دکتر اصغر ساعدسمعی، مهندس مجید سجادی نایینی، مهندس منوچهر شیبانی اصل، مهندس فرزاد شیروان بیگی، مهندس محمدرضا عطرچیان، مهندس سید محمد غرضی، دکتر سعید غفرانی، مهندس هوشنگ کاتب احدی، مهندس داوود مجدندیا، دکتر محمود مقدم، مهندس مهتاب ملکی، مهندس جابر نصیری، دکتر شمس نوبخت دودران و مهندس سید مهدی هاشمی و اعضای علی البدل متشکل از مهندس سید رضا امامی، مهندس غلامحسین پردلی، مهندس مهدی حاجی قاسمی، مهندس رامین حسینی ریوندی، دکتر سیمین حناچی، مهندس عسگر خسروی فر و مهندس منصور صدیقی اعتبارنامه‌های خود را دریافت کردند.

در پی توزیع اعتبارنامه‌ها، انتخابات هیات ریسه سازمان نظام مهندسی ساختمان استان تهران شنبه ۲۶ دی ماه در محل سازمان برگزار و اعضای هیات ریسه و خزانه‌دار برای مدت یک سال به شرح زیر انتخاب شدند:

مهندس علی تر کاشوند رییس سازمان نظام مهندسی ساختمان استان تهران
دکتر محمود مقدم نایب رییس اول
دکتر سعید غفرانی نایب رییس دوم
مهندس هوشنگ کاتب احدی، دبیر
مهندس جابر نصیری، خزانه دار

تقدیر و تشکر از هیات مدیره چهارمین دوره سازمان



اعضای هیات مدیره دوره چهارم سازمان نظام مهندسی استان تهران طی مراسمی مورد تقدیر قرار گرفتند. در این مراسم که با حضور اعضای دوره چهارم و منتخبان پنجمین دوره، روز شنبه ۱۷ بهمن ماه در سالن اجتماعات سازمان برگزار شد، مهندس تر کاشوند رییس سازمان از رییس و هیات مدیره سابق تقدیر و تشکر کرد.

مهندس بهرام غفاری رییس سابق سازمان و مهندس کامرانی، مهندس رادمهر و مهندس شیبانی از اعضای هیات مدیره قبلی نیز به سخنرانی پرداختند. در بخش دیگری از این مراسم مهندس حصار رییس پیشین شورای انتظامی سازمان، گزارش عملکرد این شورا در دوره چهارم را به اطلاع حاضران رساند.

در پایان این گردهمایی با اهدای لوح تقدیر و هدایایی از اعضای هیات مدره چهارمین دوره قدردانی به عمل آمد.

طبیعی، تدوین سیاست‌های دقیق و قاطع ضرورت دارد. ۱۴ - استفاده شهروندان از فضاهای عمومی سالم با اختصاص پهنه‌های ویژه برای امور اجتماعی فرهنگی، رفاهی در شهر با هدف امکان استفاده از محیط‌های زیستی سالم و عاری از ناهنجاری‌ها و آلودگی‌ها از ضرورت‌های مهم است.

جهت پیگیری تحقق این خواسته‌ها، دبیرخانه ستاد برگزاری روز جهانی شهرسازی متشکل از جوامع حرفه‌ای، نهادهای علمی، آموزشی و تحقیقاتی از سایر نهادهای مدیریتی و رسانه‌های عمومی دعوت به همکاری می‌کند به امید آنکه در سال آینده در برگزاری همایش بزرگداشت این روز جهانی گزارش شرح توفیقات حاصل شده به این خواسته‌ها ارایه شود تا از این رهگذر رسالت حرفه‌ای شهرسازان کشور بیش از گذشته در جامعه شناخته شود.

تجدید میثاق مهندسان با آرمان‌های رهبر فقید انقلاب اسلامی



جمعی از مهندسان پرتلاش کشور طی مراسمی با آرمان‌های امام خمینی، رهبر کبیر انقلاب اسلامی تجدید بیعت کردند. اعضای حاضر در این مراسم با نثار تاج گل ضمن ادای احترام به رهبر فقید انقلاب با آرمان‌های ارزشمند ایشان بیعت مجدد کردند.

شرکت فعال سازمان در سالگرد انقلاب



به مناسبت سی و یکمین سالگرد پیروزی شکوهمند انقلاب اسلامی ایران، سازمان نظام مهندسی ساختمان استان تهران نیز همپای سایر هموطنان به صورت فعال در راهپیمایی شرکت کرد. همچنین ایستگاه صلواتی سازمان در خیابان آزادی، جنب شهرداری منطقه ۹، رسیده به میدان آزادی دایر بود.

به مجموعه رخدادهای و اتفاقات در حوزه‌های تخصصی و حرفه‌ای و حوزه‌های اجتماعی و سیاسی کشور دبیرخانه شعار "شهرسازی، قانون مداری و حقوق شهروندی" را پیشنهاد کرده و در این راستا با تأکید بر بیانیه سال قبل و اهداف اعلام شده مورد ذیل را به آن اضافه می‌کند و با پیگیری همه جانبه خواستار تحقق آن می‌شود.

۱ - جامعه شهرساز بر این اعتقاد است که اتخاذ و اعمال هرگونه تصمیم سیاسی تأثیرگذار بر سازمان قضایی نظام سکونت-گاهی کشور، به‌ویژه در حوزه جابجایی پایتخت؛ نیازمند مطالعه و بررسی کارشناسی عمیق با تعامل سازنده با نهادهای علمی و حرفه‌ای است. یادآور می‌شود دبیرخانه روز جهانی شهرساز بدون هیچگونه پیشداوری، آمادگی خود را جهت بازبینی، تعمق، بررسی و سنجش اثرات و پیامدهای این تصمیم‌ها اعلام می‌دارد.

۲ - جامعه شهرساز نگرانی عمیق خود را از سیاست‌های مقطعی و یک‌جانبه اعلام شده در حوزه مسکن، بدون توجه و در نظر گرفتن اثرات این گونه تصمیم‌ها بر شهرسازی اعلام می‌دارد. نظرات اعلام شده در زمینه افزایش تراکم ساختمانی با اضافه شدن تعداد طبقات در بناهای مسکونی موجود بدون توجه به ملاحظات شهرسازی و اجرای سیاست‌های پشتیبانی از زیرساخت‌ها و خدمات و تجهیزات شهری می‌تواند به افول ارزش سکونتی و کاهش کیفیت محیط‌های شهری منجر شود.

۳ - جامعه شهرساز بر لزوم اجرای قوانین شهرسازی کشور به ویژه احکام قانونی مندرج در برنامه‌های پنج‌ساله توسعه توجه دولت و شهرداری‌ها را به اعتلا و تقویت حرفه شهرسازی بیش از پیش ضروری می‌داند.

۴ - جامعه شهرساز تأکید دارد که موضوع حکمرانی محلی، تقویت جایگاه شهرها، حرکت به سوی مدیریت یکپارچه شهری و واگذاری امور محلی به شهرداری‌ها و دهیاری‌ها، راهبردی اساسی برای حل مسایل و مشکلات شهری، شهرنشینی و شهرسازی کشور است.

۵ - چون گذشته تأکید می‌شود هدایت متوازن کاربری اراضی شهری و تضمین دسترسی شهروندان کم درآمد به مسکن مناسب و ساماندهی سکونت‌گاه‌های غیررسمی و تبدیل این فضاها به مراکزی با کیفیت انسانی مناسب مورد توجه و تأکید عموم شهرسازان کشور است.

۶ - حرفه شهرسازی در خدمت به جامعه و برای تسهیل زندگی همه شهروندان فعالیت می‌کند و استفاده از این حرفه جهت اعلام تصمیم‌های غیر کارشناسانه به صورت امری به مردم، نكوهیده و ناپسند است.

۷ - جامعه شهرساز با استفاده منطقی از ابنیه و بافت‌های با ارزش شهری به صورت قطعی و نه توصیه‌ای، صرفاً برای کاربری‌های عمومی و توسعه فضاهای عمومی شهری تأکید دارد.

۸ - جامعه شهرساز خواهان آن است که برای جلوگیری از نادیده گرفتن اصول و معیارهای شهرسازی در کمیسیون‌هایی چون کمیسیون ماده صد قانون شهرداری‌ها از حرفه‌مندان شهرسازی در ترکیب آنها استفاده شود.

۹ - جامعه شهرساز معتقد است حل یک مساله شهری همچون ترافیک نباید منجر به تخریب یا لطمه به هویت‌های اصیل شهری شود که تبدیل خیابان ولیعصر به معبر اقدامی در این راستا است. به بیان دیگر توسعه‌های شهری به ویژه توسعه معابر نباید منجر به نادیده گرفتن شهروندی شود.

۱۰ - با توجه به چالش‌های منفی نادرستی که اخیراً در زمینه عناوین فنی مهندسان شهرساز پیش آمده است پیشنهاد می‌شود همه نهادهای شهرسازی در مقابل جاه‌طلبی و انحصارطلبی حرفه‌ای نظام مهندسی دفاع کنند.

۱۱ - برای پیشگیری از فروش تراکم و تغییر کاربری به عنوان کسب درآمد شهرداری‌ها، تدوین سیاست‌های تأمین درآمد برای شهرداری‌ها ضرورت اساسی دارد.

۱۲ - اجرای برنامه‌ریزی در جهت ارتقای کیفیت حمل و نقل عمومی از اولویت خاصی برای توسعه پایدار شهری برخوردار است.

۱۳ - جهت جلوگیری از تجاوز به اراضی ملی و حریم‌های میراث فرهنگی و

مدیران شرکت‌های برجسته مدیریت و بازاریابی مسکن و ساختمان به ارائه راهکارهای موفق بازاریابی واحدهای مسکونی و ساختمانی و مدیریت تحت شرایط رکود در ایران پرداختند.

همزمان با برگزاری این کنگره، نخستین نمایشگاه بین‌المللی فرصت‌های سرمایه‌گذاری و جذب سرمایه در پروژه‌های ساختمانی و مسکونی به همراه معرفی محصولات و فناوری‌های نوین ساختمانی و مسکونی با هدف ایجاد شبکه‌های ارتباطی بین مجریان و دست‌اندرکاران خرد و کلان صنایع مختلف ساختمانی برگزار شد.

ضمناً این کنگره از امتیازهای ویژه‌ای از جمله کسب گواهینامه معتبر بین‌المللی از طرف دانشگاه استکهلم سوئد و امتیاز بازآموزی از سوی سازمان نظام مهندسی ساختمان استان تهران برخوردار بود.



برگزاری مراسم یادبود مرحوم دکتر منوچهر مزینی

مراسم بزرگداشت دکتر منوچهر مزینی، رئیس سابق سازمان نظام مهندسی ساختمان استان تهران و از پیشکسوتان و خدمتگزاران جامعه مهندسی همزمان با سالروز درگذشت وی برگزار شد. این مراسم به همت انجمن مفاخر معماری ایران روز یکشنبه ۸۸/۱۱/۱۸ از ساعت ۱۰ الی ۱۲ در دانشگاه آزاد اسلامی واحد علوم و تحقیقات واقع در پونک برگزار شد.



دومین همایش فناوری‌های نوین صنعت ساختمان برگزار شد



دومین همایش بین‌المللی فناوری‌های نوین صنعت ساختمان با شعار "صنعتی‌سازی و ارتقای کیفیت ساخت" با حضور کارشناسان و دست‌اندرکاران این صنعت برگزار شد.

به گزارش خبرنگار مجله پیام نظام مهندسی، محمود فاطمی عقدا معاون وزیر مسکن و شهرسازی و رئیس مرکز تحقیقات ساختمان و مسکن طی سخنانی صنعتی‌سازی را تنها راهکار برون رفت از مشکل مسکن عنوان کرد و افزود: ساخت‌وساز با روش سنتی پاسخگوی نیاز انباشته کشور نیست و تنها راهکار موجود، تولید کارخانه‌ای، مقاوم‌سازی و سرعت بخشیدن به ساخت‌وساز است.

وی گفت: مرکز تحقیقات مسکن و ساختمان در ادامه کارهای قبلی، مساله ساخت‌وساز صنعتی را پیگیری می‌کند و بخش‌های مختلف مرکز با هدف بهینه‌سازی روش‌های ساخت موجود و دستیابی به سیستم‌های ساختمانی مناسب کشور که قابلیت تولید به صورت کارخانه‌ای و پیش‌ساخته را داشته باشند، فعال هستند.

در حالی که ساخت‌وساز و فروش مسکن در حالت رکود به سر می‌برد و مهندسان بسیاری بی‌کار هستند، فاطمی عقدا انبوه‌سازی را حلال مشکلات موجود دانست و گفت: اگر شیوه‌های تولید مناسب مسکن با هدف انبوه‌سازی در جامعه ارائه شود حتماً تولیدکنندگان و سازندگان به آن روی می‌آورند زیرا علاوه بر اینکه باعث افزایش سرعت و کیفیت و مقاومت می‌شود، همچنین از نظر اقتصادی به صرفه بوده و با محیط‌زیست نیز سازگار هستند. وی همچنین

برگزاری اولین کنگره بین‌المللی مدیریت حرفه‌ای مسکن و ساختمان



اولین کنگره بین‌المللی مدیریت حرفه‌ای مسکن و ساختمان با مشارکت علمی دانشگاه استکهلم سوئد، دانشگاه صنعتی شریف، سازمان نظام مهندسی ساختمان استان تهران، موسسه بین‌المللی مدیریت و توسعه و همچنین تشکل‌های صنفی مسکن و ساخت‌وساز کشور، انبوه‌سازان، سرمایه‌گذاران، کارفرمایان و فعالان بخش مسکن و ساختمان از تاریخ ۳۰ دی ماه به مدت دو روز در مرکز همایش‌های برج میلاد برگزار شد.

مهندس ایرج رهبر رئیس کانون سراسری انجمن انبوه‌سازی مسکن ایران در این همایش طی سخنانی پیرامون ضرورت نگاه حرفه‌ای و علمی به انبوه‌سازی به فعالیت شش هزار انبوه‌ساز در سراسر کشور اشاره کرد و گفت: تا قبل از سال ۸۰ هیچ تشکل صنفی برای ساماندهی و رسیدگی به امور ساختمان و ارتقای بهره‌وری در این بخش وجود نداشت.

وی در ادامه ضمن اشاره به تاکید اصل ۳۱ قانون اساسی در زمینه تامین سرپناه برای تمام افراد جامعه، افزود: با توجه به این اصل و اهمیت بالای تامین مسکن برای جامعه و همچنین با توجه به اینکه مسکن، ضروری‌ترین کالای سبد خانوار محسوب می‌شود، کانون سراسری انجمن انبوه‌سازان در سال ۱۳۸۲ تاسیس شد و با تشکیل آن ارتباط با دست‌اندرکاران دولتی (وزارت مسکن) و مجلس نسبت به گذشته بیشتر شد.

رهبر با بیان این مساله که بازار کار نیازمند تکنولوژی‌های نوین و به روز است، یادآور شد: در حال حاضر ارتباط دانشگاه و صنعت مسکن در حد قابل‌قبولی نیست و این امر موجب شده تا ما از فناوری‌های روز دنیا در این حوزه عقب بمانیم. ما باید برای جلوگیری از اتلاف انرژی و وقت و استحکام ساختمان‌ها، به دانشجویان صنعت مسکن در زمان تدریس آموزش‌های لازم را ارائه کنیم تا مسکن به لحاظ کیفی و کمی به استانداردهای بین‌المللی برسد.

وی در پایان مدیریت سرمایه را یکی از ضرورت‌های فعلی بخش ساختمان عنوان و اظهار داشت: هم‌اکنون با کسری یک و نیم میلیون واحد مسکونی در سال مواجهیم و تا ۱۰ سال دیگر این رقم به ۱۵ میلیون خواهد رسید. این در حالی است که به گواه کارشناسان، بازار کار مناسبی در کشور برای تامین این نیازها وجود دارد، اما به دلیل عدم هماهنگی با مدیریت روز دنیا نتوانسته‌ایم مشکل مسکن را حل کنیم.

در این کنگره دو روزه چهار نشست با عناوین مدیریت استراتژیک و بازاریابی در دوران رکود، صنعتی‌سازی و مدیریت فناوری، مدیریت مالی و سرمایه‌گذاری در دوران بحران اقتصادی و مدیریت اجرا و طراحی پروژه‌های معظم برگزار شد و سخنرانان برجسته‌ای همچون تام رایت (طراح برج العرب)، دکتر حافظی (طراح برج میلاد)، پائول لوین (مدیر دوره‌های آموزش حرفه‌ای دانشگاه استکهلم سوئد) و آندرو باوم (استاد سرمایه‌گذاری مسکن دانشگاه‌های هاروارد و ری‌دینگ به‌ایراد سخنرانی پرداختند. همچنین شرکت‌های معظم داخلی و بین‌المللی آخرین تجربیات عملی خود را در زمینه فناوری‌های انبوه‌سازی و صنعتی‌سازی ارائه کردند و

وی در پایان تدریس واحدهای درسی مرتبط در دانشگاه‌ها با تکیه بر یافته‌های صنعتگران و مراکز تحقیقاتی را موجب تربیت نیروی انسانی موردنیاز برای سال‌های بعد عنوان کرد.

مهندس علیرضا قهاری دبیر علمی همایش نیز با اشاره به اینکه ساخت‌وساز صنعتی در کشور پیشرفت محسوسی نداشته و رکود فناوری‌های نوین صنعت ساختمان با بزرگ‌ترین بخش اقتصاد کشور (بخش ساختمان) همراه بوده است، تاکید کرد: امروزه مقوله ساخت صنعتی نمی‌تواند بحثی حاشیه‌ای به حساب آید و می‌بایست به موضوعی با اولویت و حتی اضطرار تبدیل شود. کارشناسان معتقدند هر قدر شروع شایسته و همه‌جانبه این اقدام به تأخیر افتد، علاوه بر خسارت‌های جبران‌ناپذیر مالی و اتلاف منابع ملی، انجام آن نیز مشکل‌تر شده و از یک روند طبیعی به روندی بحرانی تبدیل خواهد شد.

وی در ادامه گسترش فناوری‌های نوین و توسعه صنعتی ساخت‌وساز را مستلزم تغییر نگرش در مدیریت منابع، بهره‌برداری بهینه از زمان و ارتقای کیفیت دانست و افزود: با توجه به اینکه ما در این راه نیروی انسانی و مواد مصالح لازم را در اختیار داریم، آشنایی با دانش روز، برنامه‌ریزی استراتژیک و حمایت هدفمند برای رسیدن به مقصود کافی خواهد بود.

وی پیش‌بینی کرد با اتکا به مدیریتی خلاق قادر خواهیم بود شاخص‌های اساسی ساخت‌وساز را تحت کنترل درآوریم و به‌ایمنی، صرفه‌جویی در مصرف انرژی، پایداری و ملاحظات زیست‌محیطی دست یابیم.

قهاری در پایان گفت: آشنایی با روش‌های نوین ساخت ظرفیتی کارآمد به دست می‌دهد تا در قبال آن بتوان مجموعه تجربه جامعه بشری را به صنعت ساختمان کشور سر ریز کرده و به مدد آن نارسایی و ناکارآمدی‌های موجود در این بخش را جبران کرد.

در پایان این همایش قطعنامه‌ای صادر و در آن بر استفاده بیشتر از فناوری‌های نوین ساختمان در ساخت‌وساز کشور تاکید شد.

اعلام مواد آزمون حرفه‌ای کاردان‌های فنی ساختمان

مواد آزمون حرفه‌ای کاردان‌های فنی ساختمان رشته‌های عمران، تاسیسات مکانیکی، معماری، تاسیسات برقی و شهرسازی از سوی دفتر امور مقررات ملی ساختمان اعلام شد.

بر پایه این خبر و به نقل از وب سایت دفتر امور مقررات ملی ساختمان مواد آزمون‌های فوق‌الذکر به شرح زیر است:

رشته عمران:

- قانون نظام مهندسی و کنترل ساختمان و آیین‌نامه‌های اجرایی آن
- مبحث دوم (نظامات اداری) (۱۳۸۴)
- مبحث پنجم (مصالح و فرآورده‌های ساختمانی) (۱۳۸۲)
- مبحث هشتم (طرح و اجرای ساختمان‌های با مصالح بتنی) (۱۳۸۴)
- مبحث نهم (طرح و اجرای ساختمان‌های بتن آرمه) (۱۳۸۸)
- مبحث دوازدهم (ایمنی و حفاظت کار در حین اجرا) (۱۳۸۵)
- راهنمای اتصالات در ساختمان‌های فولادی
- راهنمای جوش و اتصالات جوشی در ساختمان‌های فولادی
- راهنمای قالب‌بندی ساختمان‌های بتن آرمه
- روش‌های اجرا

رشته تاسیسات مکانیکی:

- قانون نظام مهندسی و کنترل ساختمان و آیین‌نامه‌های اجرایی آن
- مبحث دوم (نظامات اداری) (۱۳۸۴)
- مبحث دوازدهم (ایمنی و حفاظت کار در حین اجرا) (۱۳۸۵)
- مبحث چهاردهم (تاسیسات گرمایی، تعویض هوا و تهویه مطبوع) (۱۳۸۰)
- مبحث پانزدهم (آسانسورها و پله‌های برقی) (۱۳۸۷)
- مبحث شانزدهم (تاسیسات بهداشتی) (۱۳۸۲)

گسترش صنعتی‌سازی را نیازمند فرهنگ‌سازی دانست و افزود: ساخت‌وساز صنعتی باید به گونه‌ای انجام شود که الگوهای معماری و مصالح مصرفی آن متناسب با فرهنگ و نیاز مردم باشد و اگر چنین باشد مردم بدون شک از ساخت‌وساز صنعتی استقبال می‌کنند زیرا به مسکن نیاز دارند و شیوه تولید برای آنها چندان اهمیت ندارد.

رئیس مرکز تحقیقات ساختمان و مسکن پیش‌بینی کرد که اگر تفاوتی بین خانه‌های پیش‌ساخته و کانکس وجود داشته باشد و خانه‌های پیش‌ساخته ۵۰ تا ۱۰۰ سال دوام داشته باشد، مردم به چنین محصولی اعتماد خواهند کرد و البته آنها باید مطمئن باشند که چنین خانه‌هایی تحت کنترل ساخته می‌شوند و دوام بالایی دارند.

وی در مورد قیمت تمام شده در ساخت‌وساز سنتی و صنعتی اظهار داشت: قیمت یکسان است اما در کل مقرون به صرفه‌تر است.

فاطمی عقدا در ادامه از بهینه‌سازی شیوه‌های ساخت موجود به‌عنوان یکی از اقدامات مرکز در سال گذشته یاد کرد و خاطر نشان کرد: در قدم اول ساختمان‌های فولادی پنج طبقه مورد بررسی قرار گرفت و مطالعه درباره این شیوه ساخت با رویکرد تلاش جهت صنعتی‌سازی به منظور تولید انبوه مسکن انجام شد. گزارش نهایی این روش باعث افزایش سرعت و کیفیت می‌شود که اکنون در دست بررسی کمیته تخصصی است و به زودی چاپ شده و در اختیار عموم قرار خواهد گرفت.

وی همچنین به قوانین ساخت اشاره کرد و آنها را مفید دانست و گفت: نیاز به قوانین حمایتی وجود دارد و دولت در این زمینه فعال است. در این مورد پیش خرید تضمینی از انبوه‌سازان توسط دولت اقدامی مفید و شایسته است.

معاون وزیر مسکن و شهرسازی همچنین ضمن تحسین طرح مسکن مهر پیش‌بینی کرد: این طرح، مسکن را از رکود خارج و باعث تحرك در سایر بخش‌های اقتصادی خواهد شد. ضمن اینکه باعث جذب سرمایه‌گذاری‌های بیشتر نیز می‌شود.

وی در پایان موفقیت طرح مهر را نیازمند سازوکارهای مناسب دانست و تاکید کرد: دولت نهم این سازوکارها را تدوین کرده و در بعضی موارد مانند واگذاری زمین اجرا کرده و تجربه‌های خوبی به‌دست آمده است.

در ادامه این همایش مهندس عقیل قدیم رئیس شورای سیاست‌گذاری همایش طی سخنانی صنعتی‌سازی ساختمان را مقوله‌ای مهم برای ایجاد تعادل بین عرضه و تقاضا در بازار مسکن عنوان کرد و گفت: هدف از تولید صنعتی ساختمان افزایش سرعت تولید کارخانه‌ای سیستم‌ها و اجزای ساختمانی از سویی و کاهش عملیات اجرایی در پای کار (کارگاه‌های ساختمانی) از سوی دیگر است.

وی رهاورد این شیوه ساخت را تولید مسکن‌ایمن، راحت و هزینه‌های پایین نگهداری و بهره‌برداری دانست و با اشاره به امکان سری‌سازی و نظارت کارخانه‌ای افزود: به این ترتیب تولید و کیفیت افزایش یافته و از برت مصالح ساختمانی جلوگیری می‌شود و در نهایت قیمت تمام شده کاهش خواهد یافت.

عقیل قدیم با توجه به نیاز به تولید انبوه مسکن، صنعتی‌سازی را یک اجبار دانست و اظهار امیدواری کرد که مسوولان با درک شرایط موجود در کشور حمایت جدی‌تری از صنعتی‌سازی داشته باشند که با ایجاد قوانین حمایتی و هدایتی می‌توانند این امر را میسر سازند.

وی همچنین اجرای طرح مسکن مهر را موجب شکوفایی تولید صنعتی ساختمان و موتور محرکه تولید دانست و اظهار داشت: دولت علاوه بر تصویب قوانین فوق‌الذکر می‌تواند بخشی از بازار ترجیحی را در اختیار تولیدکنندگان صنعتی ساختمان قرار دهد.

رئیس شورای سیاست‌گذاری همایش فناوری‌های نوین صنعت ساختمان به نقش دانشگاهیان و صنعتگران که در تعامل با یکدیگرند اشاره کرد و گفت: دانشگاهیان و صنعت گران باید از این فرصت تاریخی به وجود آمده استفاده کرده و موجب هم‌افزایی و رونق بیشتر صنعتی‌سازی ساختمان شوند.

۱ - از آنجا که پس از شروع به کار و فعال کردن پروانه اشتغال به کار مهندسی در زمان تمدید آن، در پایان مدت اعتبار نیاز به برگ مفصلا حساب مالیاتی از واحدهای مالیاتی است، لذا لازم است از همان ابتدای فعالیت مهندسی و اخذ پروانه اشتغال به کار مهندسی، در واحد مالیاتی محل سکونت (نشانی مندرج در پشت پروانه اشتغال) نسبت به تشکیل پرونده مالیاتی اقدام کنید.

۲ - هر سال دفتر دو ستونی درآمد و هزینه (مشاغل) را تهیه کنید. همه ساله در اسفندماه با رجوع به واحد مالیاتی مربوطه برای سال بعد دفتر مشاغل خود را جهت لاگ و مهر کردن ارائه کنید.

۳ - مهندسان مکلفند همه ساله اظهارنامه مالیاتی خود را براساس توافقنامه سازمان نظام مهندسی ساختمان استان تهران و سازمان امور مالیاتی کشور با برخورداری از معافیت‌های مقرر قانونی، حداکثر تا پایان تیرماه هر سال با مشخصات کامل به انضمام فهرست کارکرد خود تسلیم واحد مالیاتی مربوطه کرده و رسید آن را دریافت کنند.

۴ - عدم تسلیم اظهارنامه مالیاتی و عدم پرداخت مالیات متعلقه در موعد مقرر موجب عدم بهره‌مندی از مزایای توافق مالیاتی و علی‌الراس شدن و همچنین پرداخت جریمه سنگین مالیاتی می‌شود.

۵ - به عنوان مثال اگر درآمد مهندسی در سال ۱۳۸۷ مبلغ ۲۹۰,۰۰۰,۰۰۰ ریال باشد در صورت تسلیم اظهارنامه مالیاتی در سررسید مقرر نه تنها مشمول مالیات نیست بلکه مشمول هیچگونه جریمه‌ای نیز نمی‌شود. ولی در صورت عدم تسلیم اظهارنامه مالیاتی، به شرح زیر مشمول مالیات و جریمه متعلقه خواهد شد:

اصل مالیات

$$۴,۳۵۰,۰۰۰ \text{ ریال} = ۱۵\% \times ۲۹۰,۰۰۰,۰۰۰ \text{ ریال}$$

جریمه عدم تسلیم اظهارنامه مالیاتی

$$۱,۷۴۰,۰۰۰ \text{ ریال} = ۴۰\% \times ۴,۳۵۰,۰۰۰$$

جریمه عدم ارائه دفاتر و ترازنامه و حساب سود و زیان

$$۱,۷۴۰,۰۰۰ = ۴۰\% \times ۴,۳۵۰,۰۰۰ \text{ ریال}$$

همچنین جریمه معادل ۲/۵٪ در هر ماه نسبت به مالیات فوق الذکر افزوده می‌شود.

لذا از کلیه مهندسان درخواست می‌شود حتی در صورتی که در سال مالی قبل فعالیت، کار یا خدمات مهندسی نداشته‌اند، اظهارنامه مالیاتی خود را در سررسید مقرر (آخر تیرماه هر سال) تسلیم واحد مالیاتی مربوطه کرده و رسید آن را دریافت کنند.

ضمناً مشاوران مالیاتی سازمان روزهای شنبه و دوشنبه هر هفته از ساعت ۹ صبح الی ۱۴ در محل سازمان آماده پاسخگویی به سوالات و راهنمایی و مشاوره رایگان به اعضای سازمان هستند.

اطلاعیه امور فنی و مهندسی سازمان

واحد امور فنی و مهندسی سازمان نظام مهندسی ساختمان استان تهران اطلاعیه‌ای را جهت آگاهی اعضای محترم سازمان به شرح زیر منتشر کرده است: نظر به اینکه به استناد بند ۱-۳ پیوست میباید مقررات ملی ساختمان، اعضای حقیقی و حقوقی سازمان استان مکلفند بلافاصله پس از عقد قرارداد مربوط به انجام و ارائه خدمات مهندسی ساختمان مراتب را با ذکر مشخصات فنی و ملکی، نوع خدمات، تعداد کار و زیربنای آن کتبا به سازمان استان اعلام کنند.

با توجه به اینکه یکی از وظایف واحد امور فنی و مهندسی سازمان، کنترل صلاحیت و ظرفیت اعضا است، پس از بررسی مدارک ارسالی مشاهده می‌شود برخی از اعضای سازمان خارج از حدود صلاحیت و ظرفیت اقدام به پذیرش کار می‌کنند که نهایتاً موضوع منجر به ارسال پرونده‌های

• مبحث هفدهم (تاسیسات لوله‌کشی و تجهیزات گاز طبیعی ساختمان‌ها) (۱۳۸۷)

• مباحث مربوط به اجرا و نظارت تاسیسات گرمایی، تعویض هوا و تهویه مطبوع رسته معماری:

• قانون نظام مهندسی و کنترل ساختمان و آیین‌نامه‌های اجرایی آن

• مبحث دوم (نظامات اداری) (۱۳۸۴)

• مبحث چهارم (الزامات عمومی ساختمان‌ها) (۱۳۸۷)

• مبحث سوم (حفاظت ساختمان‌ها در مقابل حریق) (۱۳۸۰)

• مبحث پنجم (مصالح و فرآورده‌های ساختمانی) (۱۳۸۲)

• مبحث هشتم (طرح و اجرای ساختمان‌های با مصالح بنایی) (۱۳۸۴)

• مبحث دوازدهم (ایمنی و حفاظت کار در حین اجرا) (۱۳۸۵)

• مبحث نوزدهم (صرفه‌جویی در مصرف انرژی) (۱۳۸۱) و راهنمای آن

• مبحث بیستم (علائم و تابلوها) (۱۳۸۴)

• راهنمای جوش و اتصالات جوشی در ساختمان‌های فولادی (با تأکید بر بخش‌های نظارت و اجرا)

• جزئیات اجرایی ساختمان

رسته تاسیسات برقی:

• قانون نظام مهندسی و کنترل ساختمان و آیین‌نامه‌های اجرایی آن

• مبحث دوم (نظامات اداری) (۱۳۸۴)

• مبحث دوازدهم (ایمنی و حفاظت کار در حین اجرا) (۱۳۸۵)

• مبحث سیزدهم (طرح و اجرای تاسیسات برقی ساختمان‌ها) (۱۳۸۲)

• راهنمای مبحث سیزدهم (طرح و اجرای تاسیسات برقی ساختمان‌ها) (۱۳۸۲)

• مسائل مربوط به اجرا و نظارت بر تاسیسات برقی

رسته شهرسازی:

• قانون نظام مهندسی و کنترل ساختمان (۱۳۷۴) و آیین‌نامه‌های اجرایی آن (۱۳۷۵) و آخرین اصلاحات و الحاقات (۱۳۸۲)

• مبحث دوم (نظامات اداری) (۱۳۸۴)

• مبحث چهارم (الزامات عمومی ساختمان) (۱۳۸۷)

• مبحث بیستم (علائم و تابلوها) (۱۳۸۴)

• حقوق، قوانین، مقررات و آیین‌نامه‌های مربوط به شهرسازی کشور (نظیر قانون تغییر نام آبادانی و مسکن به وزارت مسکن و شهرسازی، قانون تاسیس شورای عالی شهرسازی و معماری ایران، قانون شهرداری‌ها، آیین‌نامه بررسی و تصویب انواع طرح‌ها از سطح ملی تا محلی، مباحث عمومی حقوق شهری و مشابه)

• مصوبات شورای عالی شهرسازی و معماری ایران

• اطلاعات تکنیکی لازم در زمینه نقشه‌کشی و آمار

لازم به ذکر است برای موارد ذکر شده منبع خاصی معرفی نشده است. ضمناً لازم است به تذکرات زیر توجه فرمایید:

• تذکر ۱: منظور از مباحث، مباحث مقررات ملی ساختمان است.

• تذکر ۲: در صورت تناقض بین مباحث مقررات ملی ساختمان و سایر مدارک فنی، مباحث مقررات ملی ساختمان ملاک عمل خواهد بود.

• تذکر ۳: آخرین نسخه معتبر مدارک و منابع فنی اعلام شده ملاک عمل خواهد بود.

اطلاعیه سازمان در مورد چگونگی تشکیل پرونده‌های مالیاتی

سازمان نظام مهندسی ساختمان استان تهران طی اطلاعیه‌ای با یادآوری نزدیک شدن به پایان سال، نکاتی را در مورد چگونگی تشکیل پرونده‌های مالیاتی مربوط به فعالیت حرفه‌ای اعضای سازمان به شرح زیر مورد تأکید قرار داده است:

از تاریخ ۸۷/۱۱/۱ مالکان، کارفرمایان و مجربانی که اقدام به احداث ساختمان می‌کنند، موظفند از نخستین روز شروع عملیات اجرایی، مدارک فرایند مرتبط با ساخت را تحت عنوان «زونکن کارگاهی» با هماهنگی و همکاری دقیق مهندس ناظر پروژه، جمع آوری و تنظیم کرده و در تمام مدت اجرای ساختمان، زونکن مذکور را در محل کارگاه نگهداری کنند تا در صورت مراجعه مأموران کنترل ساختمان در اختیار آنها قرار گیرد. ضمناً ساختمان‌هایی که در مرحله فونداسیون قرار دارند نیز مشمول این بخشنامه می‌شوند.

در پایان این ابلاغیه، مدارک و مستنداتی که کارفرما و مجری ملزم به الحاق آن به زونکن کارگاهی پس از تایید مهندس ناظر هستند به شرح زیر آمده است:

- ۱ - تصویر پروانه ساختمان و تصویر برگ شروع عملیات ساختمانی
- ۲ - کلیه نقشه‌های مصوب (سازه، نمایان، معماری، سازه و نقشه نمای ساختمان و ...) و درج نام شرکت ژئوتکنیک
- ۳ - مشخصات و تصاویر کارت شناسایی نیروهای کار در کارگاه ساختمان (صادره از سازمان فنی و حرفه‌ای)
- ۴ - دستورالعمل تخریب و گودبرداری و اجرای سازه نمایان
- ۵ - تصویر گزارش‌های مرحله‌ای مهندس ناظر
- ۶ - نتایج آزمایش‌های کنترل جوش و بتن
- ۷ - مشخصات شرکت فروشنده مصالح استاندارد به انضمام فاکتور مصالح خریداری شده (بتن، فولاد، پلاستو، تیرچه بلوک و ...)
- ۸ - درج هرگونه دستور و ابلاغ کار به کارفرما و پیمانکاران
- ۹ - زمان‌بندی اجرای کلیه عملیات ساختمانی (تخریب، گودبرداری، سازه نمایان، فونداسیون، اجرای سازه، سقف‌ها، سفت کاری، نازک کاری، تاسیسات و ...) تا پایان کار
- ۱۰ - ثبت حوادث کارگاهی با علت آن

اعضای یاد شده به شورای انتظامی می‌شود لذا مقتضی است همکاران محترم توجه فرمایند پس از اخذ کار ضمن رعایت صلاحیت و ظرفیت اشتغال مجاز مراتب را کتبا با شرایط ذکر شده در بند ۱-۳-۱ مذکور، به سازمان اعلام کنند. نظر به اینکه شهرداری‌ها در فواصل زمانی معین، اقدام به ارسال تصاویر پروانه‌های صادره به این سازمان می‌کنند، پذیرش کار بیش از ظرفیت مجاز از جمله تخلفات انضباطی و حرفه‌ای مندرج در بند "ذ" ماده ۹۱ آیین‌نامه اجرایی قانون نظام مهندسی و کنترل ساختمان بوده و موارد توسط شورای انتظامی بررسی خواهد شد.



استفاده از کارگران، استادکاران و عوامل فنی ماهر ساختمانی الزامی شد

معاونت شهرسازی و معماری شهرداری تهران طی نامه‌ای به شهرداری‌های مناطق ۲۲ گانه شهر تهران، الزام استفاده از کارگران، استادکاران و عوامل فنی ماهر ساختمانی دارای پروانه مهارت فنی در ساختمان‌های بیش از ۳۰۰۰ مترمربع را مورد تاکید قرار داد.

براساس این دستورالعمل، مهندسان ناظر موظف به ارائه گزارش‌های لازم در مورد انجام وظایف و مسوولیت‌های مجری در بکارگیری کارگران، استادکاران و همچنین عوامل فنی ماهر، دارای پروانه مهارت فنی به شهرداری نواحی (دفاتر خدمات الکترونیک) هستند و کارفرما و مجری نیز موظف به ضبط اسناد مربوطه و گزارش‌ها در زونکن کارگاهی خواهند بود. همچنین حسن نظارت بر اجرای این مهم بر عهده شهرداران نواحی است و کنترل‌های لازم نیز توسط شهردار منطقه با نظارت عالی اداره کل معماری و ساختمان انجام می‌گیرد.

در بخش دیگری از این نامه تصریح شده است: به منظور کنترل و نظارت بر چرخه ساخت و ساز و تدقیق اسناد و مدارک فنی با گواهی‌های صادره،

AUTO-SPOUT چشمی شیر آب پرفروش ترین در اروپا و آمریکا

با نصب چشمی شیر در مدت کمتر از ۳ دقیقه، شیر دستشویی منزل محل کار خود را به یک شیر اتوماتیک تبدیل نموده و برای همی از تماس دستهای خود با شیر آلوده دستشویی‌هایی یا

ارسال رایگان



شرکت آوای قطره آبی

نماینده انحصاری در ایران

قابل نصب بر روی انواع شیرآلات

۷ درصد صرفه جویی بدون احساس محدودیت در مصرف آب

قابلیت کارکرد در حالت های اتوماتیک و دستی

نیستی استثنایی معادل ۱۵ درصد شیرهای اتوماتیک

صرفه فوق العاده کم باطری معادل یکسال

یکسال کارانتی

ISO 9001 CE RoHS

AUTO-SPOUT



بر هنگام خرید محصول اورجینال حتما

از آرم AUTO-SPOUT دقت نمایید.

تهران - میدان رسالت - بلوار دلاوران - هفتم شرقی - شماره ۴۵
تلفن: ۰۲۱-۷۷۲۰۰۵۲۵ (۳ خط) فکس: ۰۲۱-۷۷۲۷۴۳۷۳